



คู่มือ ระบบบริการการศึกษา สำหรับนิสิต



สำนักทะเบียนและวัดผล

มหาวิทยาลัยมหาจุฬาลงกรณราชวิทยาลัย

สารบัญ

๑ ระบบบริการการศึกษาผ่านเครือข่ายอินเทอร์เน็ต	๓
๑.๑ ระบบบริการการศึกษาผ่านเครือข่ายอินเทอร์เน็ตคืออะไร	๓
๑.๒ ข้อตกลงเบื้องต้น	๓
• ความรู้พื้นฐานก่อนการใช้ระบบ	๓
• คำศัพท์ที่ใช้ในคู่มือ	๓
๒ เริ่มต้นใช้งานระบบ	๔
๒.๑ เข้าสู่ระบบ	๕
๒.๒ วิชาที่เปิดสอน	๖
๒.๓ ตารางเรียนนิสิต	๘
๒.๔ ตารางสอนอาจารย์	๑๐
๒.๕ ตารางการใช้ห้อง	๑๒
๒.๖ ปฏิทินการศึกษา	๑๓
๒.๗ หลักสูตรที่เปิดสอน	๑๔
๒.๘ วิทยานิพนธ์	๑๖
๒.๙ ตอบคำถาม	๑๗
๒.๑๐ รับนิสิตใหม่	๑๘
๒.๑๑ ข่าวประกาศ และการเข้าสู่ระบบ	๒๐
๒.๑๒ เปลี่ยนรหัสผ่าน	๒๑
๒.๑๓ ลงทะเบียน	๒๑
• วิธีการเข้าระบบลงทะเบียน	๒๑
• วิธีในการลงทะเบียน และวิธีใช้เมนูย่อยต่างๆ	๒๒
• ขั้นตอนการลงทะเบียน	๒๒
• การคำนวณค่าใช้จ่าย	๒๔
• ตารางเรียนตารางสอบ	๒๕
• การยืนยันการลงทะเบียน	๒๖
• การเพิ่มหรือลดรายวิชา	๒๘



๒.๑๔ ผลการลงทะเบียน	๒๙
๒.๑๕ ตารางเรียนตารางสอบ	๓๐
๒.๑๖ ระเบียบประวัติ	๓๐
๒.๑๗ ภาระค่าใช้จ่าย/ทุน	๓๒
๒.๑๘ ผลการศึกษา	๓๓
๒.๑๙ ตรวจสอบจบ	๓๓
๒.๒๐ ติดตามผลคำร้อง	๓๕
๒.๒๑ ทะเบียนรายชื่อ	๓๖
๒.๒๒ เสนอความคิดเห็น	๓๗
๒.๒๓ สถิติการเข้าใช้ระบบ	๓๗
๒.๒๔ ออกจากระบบ	๓๘



๑. ระบบบริการการศึกษาผ่านเครือข่ายอินเทอร์เน็ต

๑.๑ ระบบบริการการศึกษาผ่านเครือข่ายอินเทอร์เน็ตคืออะไร

ระบบบริการการศึกษาผ่านเครือข่ายอินเทอร์เน็ตสามารถแบ่งออกได้เป็น ๔ ส่วนตามลักษณะผู้ใช้คือ ระบบสำหรับนิสิต, เจ้าหน้าที่, อาจารย์ และผู้บริหาร ระบบบริการการศึกษาผ่านเครือข่ายอินเทอร์เน็ตสำหรับนิสิต คือ ระบบที่นิสิตสามารถค้นหาข้อมูลต่างๆ ลงทะเบียนเรียน และตรวจสอบข้อมูลของตนเองทั้งข้อมูลส่วนตัว ข้อมูลเกรด ฯลฯ โดยนิสิตสามารถใช้ระบบบริการการศึกษาได้จากทุกจุดที่สามารถเชื่อมโยงเข้ากับเครือข่ายของมหาวิทยาลัย และ/หรือ เครือข่ายอินเทอร์เน็ต

๑.๒ ข้อตกลงเบื้องต้น

• ความรู้พื้นฐานก่อนการใช้ระบบ

ก่อนใช้ระบบบริการการศึกษาผ่านเครือข่ายอินเทอร์เน็ต ท่านจะต้องมีความรู้พื้นฐานการใช้งานคอมพิวเตอร์เบื้องต้นและโปรแกรม Netscape Communicator ๔.x หรือ Microsoft Internet Explorer ๔.x

• คำศัพท์ที่ใช้ในคู่มือ

เมาส์ หมายถึงอุปกรณ์ช่วยในการนำข้อมูลเข้าสู่เครื่องคอมพิวเตอร์ ซึ่งผู้ใช้จะใช้งานอุปกรณ์ชนิดนี้ร่วมกับแป้นพิมพ์ อักษร



รูปเมาส์ตัวอย่าง

คลิก หมายถึงการใช้นิ้วกดลงบนปุ่มส่วนบนเมาส์ ๑ ครั้งแล้วปล่อย

๒. เริ่มต้นใช้งานระบบ

ท่านสามารถใช้งานระบบบริการการศึกษาได้จากเครื่องคอมพิวเตอร์ทุกเครื่องที่เชื่อมต่ออยู่กับระบบเครือข่ายของมหาวิทยาลัย และ/หรือ เครือข่ายอินเทอร์เน็ต โดยการกำหนด Location หรือ Netsite ในโปรแกรม Internet Explorer ไปที่ <http://regweb.mcu.ac.th> แล้วกดปุ่ม Enter ระบบจะนำท่านไปสู่ข้อมูลพื้นฐานทั่วไป ซึ่งทุกคนสามารถใช้งานได้ตั้งจอภาพต่อไปนี้

THAI ENGLISH

- เข้าสู่ระบบ
- วิชาที่เปิดสอน
- ตารางเรียนนิสิต.
- ตารางสอนอาจารย์
- ตารางการใช้ห้อง
- ปฏิทินการศึกษา
- หลักสูตรที่เปิดสอน
- วิทยานิพนธ์
- ถามคำถาม
- จัดรับนิสิตใหม่

ข่าวประกาศ

ประกาศเรื่อง

- ยินดีต้อนรับ เข้าสู่ระบบบริการการศึกษา

กรุณา เข้าสู่ระบบ เพื่อตรวจสอบความถูกต้องของข้อมูล
ประกาศโดย กองทะเบียน และวัดผล วันที่ประกาศ 31 สิงหาคม 2547

ระบบจะแสดงประกาศเรื่องต่างๆ ของมหาวิทยาลัย ซึ่งสามารถดูรายละเอียดได้โดยใช้เมาส์คลิกที่หัวข้อประกาศแต่ละเรื่อง

เมนูแสดงฟังก์ชันต่างๆ ที่สามารถใช้งานได้

of page

การแสดงผลที่เหมาะสมแนะนำให้ใช้ browser เป็น Internet Explorer Version 5.0 ขึ้นไป และขนาดความกว้างหน้าจอ (Screen Area) เป็น 1024x768 pixels

contact staff : กองทะเบียนและวัดผล โทรศัพท์ ๒๒๖-๔๕๔๕๔, ๒๒๖-๔๕๔๕๓ ถึง ๔๕๔๕๑, ๒๒๖-๔๕๔๕๓ ถึง ๔๕๔๕๑

หน้าข่าวประกาศจะถูกแสดงขึ้นมาโดยอัตโนมัติทันทีที่ท่านเข้ามาที่เว็บไซต์ <http://regweb.mcu.ac.th> เพื่อแสดงข้อมูลข่าวสารต่างๆ จากกองทะเบียนและวัดผล มหาวิทยาลัยมหาจุฬาลงกรณราชวิทยาลัย โดยเรียงลำดับหมายเลขที่ประกาศและความสำคัญจากมากไปหาน้อย ให้ท่านใช้เมาส์คลิกที่หมายเลขลำดับดังกล่าวเพื่อแสดงรายละเอียดของประกาศเรื่องนั้นๆ ท่านควรใช้ Website นี้อย่างต่อเนื่องเป็นระยะเพื่อที่จะทราบข่าวประกาศต่างๆ ของกองทะเบียนและวัดผล ที่แจ้งมา

จากรูป จะเห็นได้ว่าด้านซ้ายมือเป็นเมนูแสดงฟังก์ชันต่างๆ ที่สามารถใช้งานได้ ซึ่งประกอบไปด้วย การเข้าสู่ระบบ, รายวิชาที่เปิดสอน, ตารางเรียนนิสิต, ตารางสอนอาจารย์, ตารางการใช้ห้อง, ปฏิทินการศึกษา, หลักสูตรที่เปิดสอน, วิทยานิพนธ์ ตอบคำถาม และรับนิสิตใหม่ ถ้าท่านสนใจต้องการทราบรายละเอียดส่วนใดให้ท่านใช้เมาส์คลิกที่เมนูที่ต้องการ รายละเอียดของเมนูต่างๆ มีดังต่อไปนี้

๒.๑ เข้าสู่ระบบ

ในส่วนของกรดำเนินการกิจกรรมต่างๆ ที่เป็นส่วนบุคคล การตรวจสอบประวัติ, การดูผลการศึกษา, การเปลี่ยนรหัสผ่าน เป็นต้น ท่านสามารถกระทำได้โดยคลิกที่เมนู “เข้าสู่ระบบ” เพื่อทำการใส่รหัสประจำตัว และรหัสผ่าน ถ้ารหัสประจำตัวและรหัสผ่านที่ถูกตั้งระบบจะอนุญาตให้ท่านเข้าไปใช้งานได้ (ข้อควรระวัง!!! ท่านจะต้องเก็บรหัสผ่านไว้เป็นความลับ ไม่ควรบอกให้ผู้อื่นทราบ เพราะจะทำให้ผู้อื่นเข้าใช้งานระบบเสมือนว่าเป็นตัวของท่านเอง หากเกิดความเสียหายขึ้น ท่านจะต้องเป็นผู้รับผิดชอบเอง)

วิธีใช้งาน

๑. ให้ท่านคลิกที่เมนู “เข้าสู่ระบบ”
๒. พิมพ์รหัสประจำตัว และรหัสผ่าน
๓. คลิกที่ปุ่ม “ตรวจสอบ”

The screenshot shows the login page of Mahachulalongkornrajavidyalaya University. At the top, there is a navigation bar with links: MCU Home, Search, Contacts, Study, Events, Site Map, Thai / Eng. Below the navigation bar, there is a header with the university's name in Thai and English, and a button labeled 'เปลี่ยนไปตามหน้า page นั้นๆ'. The main content area contains a login form with the following elements:

- A button labeled 'หน้าเริ่มต้น' (Home) with an annotation: 'คลิกที่ปุ่ม “หน้าเริ่มต้น” หากท่านต้องการถอยกลับไปที่นี่หน้าข่าว' (Click the 'Home' button if you want to go back to the news page here).
- A title: 'กรุณาป้อนรหัสประจำตัวและรหัส' (Please enter your ID and password).
- An input field for 'รหัสประจำตัว' (ID) with the value '4861203002' and an annotation: '๑. ป้อนรหัสประจำตัวของท่าน' (1. Enter your ID).
- An input field for 'รหัสผ่าน' (Password) with masked characters '.....' and an annotation: '๒. ป้อนรหัสผ่าน' (2. Enter your password).
- A 'ตรวจสอบ' (Check) button with an annotation: '๓. คลิกที่ปุ่ม “ตรวจสอบ”' (3. Click the 'Check' button).

ความปลอดภัยของการส่งรหัสผ่านในระบบบริการการศึกษานี้ได้มาตรฐานสากล ท่านจะสังเกตได้จากรูปกุญแจที่ถืออยู่ ข้อมูลรหัสผ่านที่ท่านป้อนจะถูกทำการเข้ารหัสก่อนส่งผ่านเครือข่าย เมื่อผ่านขั้นตอนการตรวจสอบว่าเป็นท่านเรียบร้อยแล้ว ระบบจะนำท่านไปสู่หน้าข่าวประกาศ ซึ่งจะเป็นการแจ้งถึงตัวท่านโดยตรง

๒.๒ วิชาที่เปิดสอน

ท่านสามารถค้นหาข้อมูลโดยละเอียดของแต่ละรายวิชาได้จากเมนู “รายวิชาที่เปิดสอน” ข้อมูลจะประกอบไปด้วย รหัสวิชา, ชื่อวิชาภาษาไทย/อังกฤษ, จำนวนหน่วยกิต, หน่วยงานเจ้าของรายวิชา, เป็นรายวิชาสำหรับระดับการศึกษาใด, เป็นวิชาในหมวดใด, เงื่อนไขรายวิชาที่จำเป็นในการลงทะเบียนเรียน, จำนวนกลุ่มเรียนที่เปิดสอน, วันเวลาเรียน, ห้องเรียน/อาคารที่ใช้ทำการเรียนการสอน, จำนวนเปิดรับลงทะเบียน, จำนวนนิสิตที่ได้ลงทะเบียนไปแล้ว, จำนวนที่นั่งเหลือที่สามารถรับลงทะเบียนได้ เป็นต้น

วิธีใช้งาน

๑. ใช้เมาส์คลิกที่เมนู **“วิชาที่เปิดสอน”**

๒. กำหนดเงื่อนไขในการค้นหารายวิชา โดยเริ่มจากการระบุหมวดวิชา, ระบุหน่วยงานเจ้าของรายวิชา, ระบุระดับการศึกษา, ระบุจำนวนวิชาที่ได้จากการค้นหา (ระบบจะแสดงผลไม่เกินจำนวนที่ระบุ) จากนั้นให้พิมพ์รหัสวิชา และ/หรือ ชื่อวิชาที่ต้องการค้นหา โดยท่านสามารถใช้เครื่องหมาย * เพื่อระบุเฉพาะบางส่วนของรหัสวิชา และ/หรือ ชื่อวิชาที่ทราบ ในกรณีที่ไม่ได้พิมพ์ข้อความใดๆ ลงในช่องรหัสวิชา ระบบจะค้นหารายวิชาโดยไม่คำนึงถึงรหัสวิชา ในทำนองเดียวกันถ้าท่านไม่ได้พิมพ์ข้อความใดๆ ลงในช่องชื่อวิชา ระบบจะค้นหารายวิชาโดยไม่คำนึงถึงชื่อวิชา ในที่นี้ จากตัวอย่างทำการสืบค้นรายวิชาที่ ขึ้นต้นด้วยคำว่า **“บาลี”** ในภาคการศึกษาที่ **๑ /๒๕๕๘** ดังรูปต่อไปนี้

ขั้นตอนการใช้งาน:

- ขั้นที่ 1 หมวดวิชา
- ขั้นที่ 2 หน่วยงานเจ้าของรายวิชา
- ขั้นที่ 3 จำนวนรายการที่ได้จากการค้นหาไม่เกิน
- ขั้นที่ 4 ปีการศึกษา -
ศูนย์
ระดับการศึกษา
- ขั้นที่ 5 ป้อนข้อความลงในช่องรหัสวิชาและ/หรือชื่อวิชาแล้วกดปุ่ม ค้นหา เพื่อเริ่มทำการค้นหาตามเงื่อนไข
 -

ค้นหาโดยระบุวันเวลา ใช่ ไม่ใช่

ระบุเงื่อนไขในการค้นหาต่าง ๆ แล้วคลิกที่ปุ่ม **“ค้นหา”**

๓. ปรากฏข้อมูลรายวิชาที่ได้จากการค้นหา ดังนี้

ทั้งหมด รายวิชา
ทั้งหมด คณะ
ชื่อรายวิชา: บาลี*
ปีการศึกษา 2548 / 1
จำนวนรายการที่ได้จากการค้นหาไม่เกิน 50 รายการ

▼ ใช้เมาส์ Click ที่รหัสวิชาเพื่อแสดงรายละเอียดของวิชานั้นๆ

รหัสวิชา	ชื่อรายวิชา	หน่วยกิต	เวลา	ข้อมูลรายวิชาในปีการศึกษาที่ 2548/1				
				ชมุ	รับ	ลง	เหลือ	สถานะ
OSP101	บาลีไวยากรณ์ 1	2 (2-0-4)		1	0	0	0	W

[หน้าก่อน] [หน้าต่อไป]

หมายเหตุ สถานะ

- A = เพิ่มผ่าน WEB ได้เท่านั้น
- C = ปิดไม่รับลง
- D = ถอนผ่าน WEB ได้เท่านั้น
- N = เปิดลงปกติ ทำการโดยเจ้าหน้าที่เท่านั้น
- W = เปิดลงปกติ สามารถลงทะเบียนผ่าน WEB ได้
- X = เปลี่ยนกลุ่มผ่าน WEB ได้เท่านั้น

ตัวเลขแสดงจำนวนหน่วยกิต -หน่วย
บรรยาย (ชม.) -หน่วยปฏิบัติ (ชม.)
-หน่วยศึกษาด้วยตัวเอง (ชม.)

๔. คลิกที่รหัสรายวิชาเพื่อดูรายละเอียดของรายวิชาที่ต้องการ

รูปต่อไปนี้เป็นหน้าจอแสดงรายละเอียดของรหัสวิชา “OSP๑๐๑ บาลีไวยากรณ์ ๑” มี
จำนวน หน่วยกิต ๒ หน่วย เปิดสอนจำนวน ๑ กลุ่มการเรียน และสอบกลางภาค เมื่อวันที่ ๑๒ พ.ย.
๒๕๔๘ เวลา ๙.๐๐ น. - ๑๒.๐๐ น. ณ อาคาร ๒ ห้อง ๑๑๑ ฯลฯ



MCU Home | Search | Contacts | Study | Events | Site Map | Thai / Eng
เปลี่ยนไปตามหน้า page นี้ๆ

← กลับหน้า

OSP101 บาลีไวยากรณ์ 1
Pali Grammar I
สังกัด .-
หน่วยกิต 2 (2-0-4)
สถานะรายวิชา: ใช้งาน
เลือก ปีการศึกษา: 1 / 2548 ▶
รายชื่อ

มหาวิทยาลัย ส่วนกลาง
ปริญญาตรี

หมู่	วัน	เวลา	ห้อง	อาคาร	เรียน	ที่นั่ง(เปิด-จอง-เหลือ)	หมวด	รายชื่อ
01	ไม่มีเรียน					0 0 0	W	?

อาจารย์:
สอบกลางภาค: 12 พ.ย. 2548 เวลา 09:00 - 12:00 อาคาร 2 ห้อง 111 สริ
สอบปลายภาค:

Course Description

หมายเหตุ
เรียน C=Lecture L=Lab R=ประชุม S=Self Study T=ติว
หมวด 30 = 41 = 61 = หมวดวิชาการศึกษาคือไป 62 = กลุ่มวิชามนุษยศาสตร์ 63 = กลุ่มวิชาสังคมศาสตร์ 64 = กลุ่มวิชาศึกษาศาสตร์ วิชาพยาบาลและเภสัช 66 = 71
= กลุ่มวิชาเอก 72 = กลุ่มวิชาโท 73 = กลุ่มวิชาวิชาการจัดการ 74 = กลุ่มวิชาอักษร 75 = กลุ่มวิชาปฏิบัติทางและศิลปประสมภาควิชาวิธี 80 = หมวดวิชาเลือกเสรี 81 = 82 =
83 = 85 = 89 =

สำหรับกรณีรายวิชาที่เปิดให้มีการสอนในภาคการศึกษา จะบอกรายละเอียดของรายวิชา
จำนวนกลุ่ม วันและเวลาเรียน สถานที่ จำนวนนิสิตที่เปิดรับ จำนวนนิสิตที่ลงทะเบียนแล้วและคงเหลือ

๒.๓ ตารางเรียนนิสิต

ท่านสามารถค้นหาข้อมูลตารางเวลาเรียนนิสิตได้จากเมนู **“ตารางเรียนนิสิต”** ข้อมูล ตารางเรียนที่ระบบแสดงจะเป็นของปี และภาคการศึกษาปัจจุบัน

วิธีใช้งาน

๑. ใช้เมาส์คลิกที่เมนู **“ตารางเรียนนิสิต”**
๒. ให้ท่านระบุเงื่อนไขในการค้นหา ซึ่งเงื่อนไขจะประกอบไปด้วยรหัสประจำตัวนิสิต และ/หรือ ชื่อนิสิต ดังรูปต่อไปนี้

มหาวิทยาลัยราชภัฏนครราชสีมา Mahachulalongkornrajavidyalaya University

MCU Home | Search | Contacts | Study | Events | Site Map | Thai / Eng

เปลี่ยนไปตามหน้า page นั้นๆ

ตารางเรียนนิสิต

โปรดระบุเลขประจำตัวนิสิต

ชื่อ นามสกุล และ สถานภาพ

จำนวนรายการที่ได้จากการค้นหาไม่เกิน

คำแนะนำ

1. ถ้าต้องการค้นหานิสิตที่มีเลขประจำตัวขึ้นต้นด้วย 41 ให้ป้อน 41 *
2. ถ้าต้องการค้นหานิสิตที่มีชื่อขึ้นต้นด้วย สม ให้ป้อน สม*
3. ถ้าต้องการค้นหานิสิตที่มีชื่อลงท้ายด้วย ชัย ให้ป้อน *ชัย
4. ระบุสถานภาพของตน
5. ระบุจำนวนผลลัพธ์ของรายชื่อที่ต้องการ
6. กดปุ่ม เพื่อเริ่มทำการค้นหาตามเงื่อนไข

๒. ระบุชื่อ และ/หรือ นามสกุลนิสิต

๑. ระบุรหัสประจำตัวนิสิตที่ต้องการค้นหา

๓. ระบุจำนวนรายชื่อที่ได้จากการค้นหา

ท่านสามารถใช้เครื่องหมาย * ในการระบุรหัสประจำตัวนิสิต และ/หรือ ชื่อนิสิตได้ โดยเครื่องหมาย * จะใช้ในกรณีที่นิสิตต้องการระบุเฉพาะเพียงบางส่วนของรหัสประจำตัวนิสิต และ/หรือ ชื่อนิสิตที่ทราบ เช่น ถ้าต้องการค้นหาตารางเรียนของนิสิตที่มีชื่อขึ้นต้นด้วยคำว่า **“สมพง”** นามสกุลขึ้นต้นด้วยคำว่า **“วง”** ให้ท่านพิมพ์คำว่า **สมพง*** ลงในช่องชื่อนิสิต และพิมพ์คำว่า **วง*** ลงในช่องนามสกุลนิสิต จากนั้นทำการระบุจำนวนผลลัพธ์ที่ต้องการให้ระบบแสดง ถ้าไม่ได้กำหนดเป็นอย่างอื่นระบบจะแสดงเฉพาะ ๒๕ รายชื่อแรกที่ได้จากการค้นหาเท่านั้น **จากตัวอย่างเป็นการค้นหาตารางเรียนของนิสิต โดยระบุรหัสประจำตัวนิสิต**

๓. เมื่อคลิกที่ปุ่ม **“ค้นหา”** ระบบจะทำการค้นหาตามเงื่อนไขที่ระบุแล้วแสดงรายชื่อนิสิตทั้งภาษาไทยและภาษาอังกฤษ พร้อมทั้งรหัสประจำตัวนิสิตออกมาบนจอภาพ โดยมีการแสดงผลลัพธ์เรียงลำดับตามรหัสประจำตัวนิสิตจากน้อยไปหามาก แต่หากการกำหนดเงื่อนไขดังกล่าวเป็นการระบุรหัสนิสิต ซึ่งมีเพียงท่านเดียว ในระบบจะแสดงข้อมูลดังรูปต่อไปนี้



ตารางเรียนนิสิต

กรุณาใช้เมาส์ Click ที่รหัสประจำตัวนิสิตเพื่อดูข้อมูลตารางสอน

1 4761010100 เสนีย์ สุนทรโร

พุทธศาสตร์
ปกดี

คลิกที่รหัสประจำตัว นิสิตที่ต้องการให้
แสดงตารางเวลาเรียน

๔. เมื่อคลิกที่รหัสประจำตัวของนิสิตที่ต้องการแล้ว ระบบจะทำการแสดงตารางเวลาเรียน
ของ นิสิต ดังรูปต่อไปนี้

ตารางเรียน/สอบของรายวิชาที่ลงทะเบียนไว้แล้ว

ชื่อ พระ เสนีย์ สุนทรโร
สถานภาพ กำลังศึกษา
คณะ พุทธศาสตร์
โปรแกรม วิชา พุทธศาสตร์ (ยังไม่ได้เลือกเอก)
อ. ที่ปรึกษา
ปีการศึกษา 2547 ▶ / 1 2 ระหว่าง ◀ 4/4/2548 - 10/4/2548 ▶

ปีการศึกษาที่ต้องการแสดง ตารางเรียน

Day/Time	13:00-14:00	14:00-15:00	15:00-16:00	16:00-17:00	17:00-18:00	18:00-19:00	19:00-20:00	20:00-21:00
จันทร์		000102 (2) 1, 111sri 2						
อังคาร				000105 (2) 1, 114sri 2				
พุธ						000107 (2) 1, 201 1		
พฤหัสบดี								
ศุกร์			000111 (2) 1, 301 1					

* ข้อมูลที่ปรากฏอยู่ในตารางเรียนประกอบด้วย รหัสวิชา (จำนวนหน่วยกิต) กลุ่ม, ห้องเรียนและอาคาร ตามลำดับ

ข้อมูลที่แสดงอยู่ในตารางเรียนประกอบไปด้วย ข้อมูลรหัสวิชา (จำนวนหน่วยกิต) กลุ่มเรียน,
วันและเวลาเรียนตามลำดับ โดยจะถูกแสดงด้วยสีที่อ่อน ในกรณีที่มิมีวิชาเรียนซ้ำซ้อนในตาราง ข้อมูล
จะถูกแสดงด้วยสีแดงเพื่อให้เห็นวัน/เวลาของรายวิชาที่เรียนตรงกัน

๒.๔ ตารางสอนอาจารย์

ท่านสามารถค้นหาข้อมูลตารางเวลาสอนของอาจารย์ได้จากเมนู **“ตารางสอนอาจารย์”** ข้อมูลตารางสอนที่ระบบแสดงจะเป็นของปีและภาคการศึกษาล่าสุด

วิธีใช้งาน

1. ใช้เมาส์คลิกที่เมนู **“ตารางสอนอาจารย์”**
2. ให้ท่านระบุเงื่อนไขในการค้นหา โดยทำการพิมพ์ชื่ออาจารย์ที่ต้องการ ท่านสามารถใช้เครื่องหมาย * เพื่อกำหนดเงื่อนไขในการค้นหาได้ในแบบเดียวกันกับการค้นหาตารางเวลาเรียนของนิสิต

มหาวิทยาลัยมหาลงกรณ์ราชวิทยาลัย Mahachulalongkornrajavidyalaya University

MCU Home | Search | Contacts | Study | Events | Site Map | Thai / Eng

เปลี่ยนไปตามหน้า page นี้นะ

ตารางสอนอาจารย์

โปรดระบุชื่อท่านอาจารย์

จำนวนรายการที่ได้จากการค้นหาไม่เกิน

คำแนะนำ

1. ถ้าต้องการค้นหาอาจารย์ที่มีชื่อขึ้นต้นด้วย
2. ถ้าต้องการค้นหาอาจารย์ที่มีชื่อลงท้ายด้วย
3. ระบุจำนวนผลลัพธ์ของรายชื่อที่ต้องการ
4. กดปุ่ม เพื่อเริ่มทำการค้นหาตามเงื่อนไข

๑. พิมพ์ชื่ออาจารย์ (สามารถใช้เครื่องหมาย * ได้)

๒. กำหนดจำนวนผลลัพธ์จากการค้นหา

๓. คลิกที่ปุ่ม “ค้นหา”

สมมติว่าต้องการค้นหาตารางเวลาสอนของอาจารย์ที่ชื่อขึ้นต้นด้วย “ต” สามารถทำได้โดยป้อน “ต**” ลงในช่อง “โปรดระบุชื่อท่านอาจารย์” จากนั้นทำการกำหนดจำนวนรายชื่อที่ได้จากการค้นหา ถ้าไม่ได้กำหนดเป็นอย่างอื่น ระบบจะแสดงเฉพาะ ๒๕ รายชื่อแรกที่ตรงกับเงื่อนไขการค้นหาเท่านั้น หลังจากที่เราระบุเงื่อนไขเสร็จเรียบร้อยแล้ว คลิกที่ปุ่ม **“ค้นหา”** ระบบจะทำการแสดงผลดังรูปต่อไปนี้

ตารางสอนอาจารย์

กรุณาใช้เมาส์ Click ที่ตัวเลขลำดับเพื่อแสดงข้อมูลตารางสอน

1 พระมหา ด่วน สิริธมฺโม

คลิกที่ชื่อเพื่อแสดงตารางเวลาสอน
ของอาจารย์ที่ต้องการ

๓. คลิกที่ชื่อเพื่อแสดงตารางเวลาสอนของอาจารย์ที่ต้องการ สมมติว่าต้องการดูตารางสอน
ของพระมหา *ด่วน สิริธมฺโม* ให้คลิกที่ชื่อ จะได้ผลลัพธ์ตามรูปต่อไปนี้

ตารางสอนอาจารย์

พระมหา ด่วน สิริธมฺโม ปีการศึกษา ◀2547 ▶ / 1 2 3 ระหว่าง ◀ 4/4/2548 - 10/4/2548 ▶

Day/Time	13:00-14:00	14:00-15:00	15:00-16:00	16:00-17:00	17:00-18:00	18:00-19:00
จันทร์		000102 (2) 1, 111sri 2				
อังคาร				000105 (2) 1, 114sri 2		
พุธ						
พฤหัสบดี						
ศุกร์						

* ข้อมูลที่ปรากฏอยู่ในตารางเรียนประกอบด้วย รหัสวิชา (จำนวนหน่วยกิต) กลุ่ม, ห้องเรียนและอาคาร ตามลำดับ

ข้อมูลที่แสดงอยู่ในตารางสอนอาจารย์ประกอบไปด้วย ข้อมูลรหัสวิชา (จำนวนหน่วยกิต) กลุ่มเรียน, ห้องเรียนและอาคารตามลำดับ โดยจะถูกแสดงบนพื้นสีฟ้าอ่อน และเมื่อคลิกไปที่รหัสวิชา จะแสดงรายละเอียดของวิชาขึ้นมา ส่วนในกรณีที่มีวิชาสอนซ้ำซ้อนบนตาราง ข้อมูลจะถูกแสดงด้วยสีแดงเพื่อให้เห็นวัน/เวลาของรายวิชาที่สอนตรงกัน

๒.๕ ตารางการใช้ห้อง

ท่านสามารถค้นหาข้อมูลตารางการใช้ห้องเรียนได้จากเมนู **“ตารางการใช้ห้อง”** โดยระบบสามารถให้บริการค้นหาข้อมูลตารางการใช้ห้องเรียนได้ทั้ง ปี/ภาคการศึกษาปัจจุบันหรือย้อนหลัง

วิธีใช้งาน

๑. ใช้เมาส์คลิกที่เมนู **“ตารางการใช้ห้อง”**
๒. ระบบจะทำการแสดงรายชื่ออาคารทั้งหมดในมหาวิทยาลัย
๓. คลิกที่รหัสอาคารเพื่อให้ระบบแสดงรายชื่อห้องเรียนภายในอาคารนั้น ดังรูปต่อไปนี้

มหาวิทยาลัยมหาจุฬาลงกรณราชวิทยาลัย Mahachulalongkornrajavidyalaya University

MCU Home | Search | Contacts | Study | Events | Site Map | Thai / Eng

เปลี่ยนไปตามหน้า page นั้นๆ

ตารางการใช้ห้อง

แสดงข้อมูล **แต่ละห้อง** ทุกห้อง

▼ ใช้เมาส์คลิกที่รหัสอาคารเพื่อเลือกห้อง

ศูนย์	มหาวิทยาลัย	ส่วนกลาง
1	ตึกมหาจุฬาร	
2	ตึกวัดศรีสุธาราม	
NA		

คลิกที่รหัสอาคารที่ต้องการ

เมื่อทำการคลิกที่รหัสอาคารที่ต้องการแล้ว ระบบจะแสดงรายชื่อห้องทั้งหมดภายในอาคารนั้น พร้อมทั้งแสดงขนาดความจุของแต่ละห้องเรียนด้วยว่าสามารถรับจำนวนนิสิตได้เท่าใด

๔. คลิกที่รหัสห้องเพื่อแสดงตารางการใช้ห้องเรียน ซึ่งประกอบไปด้วย ข้อมูลรหัสวิชา (จำนวนหน่วยกิต) กลุ่มเรียนและระดับการศึกษาตามลำดับ โดยจะแสดงด้วยสีฟ้าอ่อน และสีเขียวอ่อน โดยสีฟ้าอ่อนหมายถึงห้องถูกใช้ในลักษณะปกติมีกลุ่มเรียนปกติกลุ่มเดียว สีเขียวอ่อนแสดงให้เห็นว่าห้องถูกใช้ในลักษณะปกติแต่จะมีการซ้ำของกลุ่มวิชานั้นหมายความว่าวิชานั้นอาจจะมีหลายกลุ่มเรียนเข้ามาเรียนอยู่ในห้องเดียวกัน และสีแดงจะหมายความว่ามีการใช้ห้องเรียนซ้ำซ้อนวิชากันบนตาราง โดยระบบจะแสดงให้เห็น วัน/เวลา ของการใช้ห้องตรงกัน (หรืออาจจะเป็นการใช้ห้องเรียนเรียนร่วมกันก็ได้) ดังรูปต่อไปนี้

ตารางการใช้ห้อง

เลือกหมายเลขห้องที่ต้องการให้
แสดงข้อมูลตารางการใช้ห้อง

ศูนย์ มหาจุฬายฯ ส่วนกลาง ตึกมหาจุฬายฯ

ห้อง 201 ประเภท : ไม่กำหนด ความจุ : สถานภาพ : N พื้นที่ :

คุณลักษณะ

ปีการศึกษา ◀ 2547 ▶ / 1 2 3 ระหว่าง ◀ 4/4/2548 - 10/4/2548 ▶

Day/Time	16:00-17:00	17:00-18:00	18:00-19:00	19:00-20:00	20:00-21:00
จันทร์					
อังคาร					
พุธ			000107 (2) 1, L1		
พฤหัสบดี					
ศุกร์					

ปีการศึกษา และวันเวลาที่ต้องการให้
แสดงข้อมูลตารางการใช้ห้อง

๒.๖ ปฏิทินการศึกษา

ท่านสามารถใช้ปฏิทินการศึกษาในการตรวจสอบกำหนดการต่างๆ ของมหาวิทยาลัย เช่น กำหนดการลงทะเบียน ของนิสิต แต่ละระดับ และชั้นปี, การลงทะเบียนเพิ่มรายวิชา, เปลี่ยนกลุ่มและการถอนรายวิชา, การลงทะเบียนซ้ำ, การชำระเงินผ่านธนาคารของนิสิตแต่ละชั้นปี เป็นต้น

วิธีใช้งาน

- ใช้เมาส์คลิกที่เมนู **“ปฏิทินการศึกษา”**
- ระบบจะทำการแสดงกำหนดการต่างๆ ในปฏิทินการศึกษาให้ ดังรูปภาพต่อไปนี้ เป็นตัวอย่างการเลือกแสดงข้อมูลของปฏิทินการศึกษา **คณะพุทธศาสตร์ ปีการศึกษา ๒๕๔๘/๑**

ปฏิทินการศึกษา

ชุดปฏิทิน 1: คณะมนุษยศาสตร์

ชุดปฏิทินการศึกษาที่แสดงผล

ปีการศึกษา 2548 / 1 2 3

รายการ	วันเริ่มต้น	วันสุดท้าย
• ลงทะเบียนภาคี	17 มี.ค. 2548 13:00 น.	30 มี.ค. 2548 17:00 น.
- ชั้นปี 1	17 มี.ค. 2548 13:00 น.	30 มี.ค. 2548 17:00 น.
- ชั้นปี 2	17 มี.ค. 2548 13:00 น.	30 มี.ค. 2548 17:00 น.
- ชั้นปี 3	17 มี.ค. 2548 13:00 น.	30 มี.ค. 2548 17:00 น.
- ชั้นปี 4	17 มี.ค. 2548 13:00 น.	30 มี.ค. 2548 17:00 น.
• ลงทะเบียนเพิ่ม/ถอน/เปลี่ยนกลุ่มรายวิชา	31 มี.ค. 2548 17:00 น.	12 เม.ย. 2548 0:00 น.
- ช่วงวันทำการเพิ่มรายวิชา	31 มี.ค. 2548 17:00 น.	12 เม.ย. 2548 0:00 น.
- ช่วงวันทำการถอนรายวิชา	31 มี.ค. 2548 17:00 น.	12 เม.ย. 2548 0:00 น.
• ลงทะเบียนล่าช้า	31 มี.ค. 2548 17:00 น.	12 เม.ย. 2548 0:00 น.
- วันเปิดภาคการศึกษา	17 พ.ค. 2548 13:00 น.	17 พ.ค. 2548 13:00 น.
- วันสุดท้ายของภาคเรียนการสอน	11 ก.ย. 2548 9:00 น.	11 ก.ย. 2548 9:00 น.
- ช่วงวันสอบปลายภาค	20 ก.ย. 2548 9:00 น.	5 ต.ค. 2548 17:00 น.
- วันหยุดครบถ้วนวันวิสาขบูชา	23 ต.ค. 2548 9:00 น.	23 ต.ค. 2548 17:00 น.

๒.๗ หลักสูตรที่เปิดสอน

ท่านสามารถตรวจสอบโครงสร้างหลักสูตรต่างๆ ของมหาวิทยาลัยได้จากเมนู “หลักสูตรที่เปิดสอน” ซึ่งจะมีข้อมูลแสดงโครงสร้างของแต่ละหลักสูตรโดยละเอียด เช่น จะศึกษาจบหลักสูตรหนึ่งๆ จะต้องผ่าน วิชาในหมวดวิชาศึกษาทั่วไปกี่หน่วยกิต วิชาเอกกี่หน่วยกิต วิชาเลือกกี่หน่วยกิต มีรายวิชาอะไรบ้างในแต่ละหมวด และถ้าต้องการสำเร็จหลักสูตรจะต้องมีหน่วยกิตรวม ไม่น้อยกว่าเท่าไร ระยะเวลาในการศึกษาไม่เกินกี่ปี ผลคะแนนต่ำสุดที่ใช้ในการจบหลักสูตรจะเป็นเท่าไร เป็นต้น

วิธีใช้งาน

1. ใช้เมาส์คลิกที่เมนู “หลักสูตรที่เปิดสอน”
2. ทำการระบุระดับการศึกษา และคณะที่ต้องการ
3. ระบบจะแสดงข้อมูลของสาขาวิชาในคณะที่เลือก ดังรูปต่อไปนี้



โปรแกรมวิชา

* หน้าเริ่มต้น

คณะ

ถ้าท่านต้องการกลับไปทีหน้า
ข่าวประกาศให้ใช้เมาส์ คลิกที่
ปุ่ม "หน้าเริ่มต้น"

โปรแกรมวิชา	๑. เลือกคณะที่ต้องการ			ค่าสุด
ระดับการศึกษา : ปริญญาโท				
240101 พระพุทธศาสนา	48	2	3.00	
240103 บาลี	48	2	3.00	
4240106 ปรัชญา	48			
4240107 ศาสนา				
4240109 ธรรมนิเทศ	48	2	3.00	
4341101 Buddhist Studies	48	2	3.00	
4341106 Philosophy	48	2	3.00	
ระดับการศึกษา : ปริญญาเอก				
42501011 พระพุทธศาสนา (แผน 1)	60	3	3.00	
42501012 พระพุทธศาสนา (แผน 2)	60	3	3.00	
42501061 ปรัชญา (แผน 1)	60	3	3.00	
42501062 ปรัชญา (แผน 2)	60	3	3.00	

๒. เลือกสาขาวิชาที่ต้องการ

๔. ข้อมูลที่แสดงประกอบด้วย รหัส และชื่อสาขาวิชา, จำนวนหน่วยกิตรวมที่จะต้องผ่าน, จำนวนปีสูงสุดที่สามารถเรียนได้ และผลคะแนนค่าสุดที่สามารถสำเร็จได้ในแต่ละหลักสูตร

๕. คลิกที่รหัสสาขาวิชาที่สนใจเพื่อทำการแสดงโครงสร้างหลักสูตรโดยละเอียด ดังตัวอย่างต่อไป

โปรแกรมวิชา

แสดงข้อมูล โครงสร้างโปรแกรมวิชา

ระดับการศึกษา : ปริญญาโท

คณะ : บัณฑิตวิทยาลัย

โปรแกรมวิชา : พระพุทธศาสนา

1 หมวดวิชาบังคับ หน่วยกิตค่าสุด : 12

รหัสวิชา	รายวิชา	หน่วยกิต
000501	พระไตรปิฎกวิเคราะห์ 1 Tipitaka Analysis 1	2 (0-0-0)
000502	พุทธปรัชญา Buddhist Philosophy	2 (0-0-0)
000503	จิตวิทยาพุทธศาสนา Buddhist Psychology	2 (0-0-0)
000504	สังคมวิทยาพุทธศาสนา Buddhist Sociology	2 (0-0-0)

หลังจากที่คลิกเลือกรหัสสาขาวิชาที่ต้องการแล้วระบบจะทำการแสดงโครงสร้างหลักสูตรโดยละเอียด โดยจะแสดงแยกเป็นหมวดหลัก ซึ่งแต่ละหมวดหลักก็จะมีเกณฑ์จำนวนหน่วยกิตขั้นต่ำที่ต้องผ่าน นอกจากนี้ในแต่ละหมวดหลักอาจจะประกอบไปด้วยหมวดย่อยๆ แต่ละหมวดย่อยก็จะมีรายชื้อวิชา ทั้งภาษาไทยและภาษาอังกฤษ หน่วยกิตของแต่ละรายวิชา โดยมีรูปแบบการแสดงผลหน่วยกิตของแต่ละรายวิชาดังนี้

$x(a-b-c)$ หมายความว่า รายวิชานั้นมีจำนวนหน่วยกิต x หน่วย ซึ่งประกอบไปด้วยการเรียนแบบบรรยาย a หน่วย (ชั่วโมง) เป็นการปฏิบัติ b หน่วย (ชั่วโมง) และศึกษาด้วยตัวเอง c หน่วย (ชั่วโมง)

๒.๘ วิทยานิพนธ์

หัวข้อเมนู **วิทยานิพนธ์** คือ การบริการ สืบค้นรายชื่องานวิจัยที่เป็นผลงานของนิสิต ประกอบการเรียนการสอนภายในมหาวิทยาลัย

วิธีใช้งาน

1. ใช้เมาส์คลิกที่เมนู **“วิทยานิพนธ์”**
2. ทำการระบุชื่องานวิจัยที่ต้องการค้นหา โดยสามารถระบุเพียงบางส่วน โดยใช้เครื่องหมาย

* ได้

ข้อมูลวิทยานิพนธ์

คำที่ต้องการค้นหาในวิทยานิพนธ์
จำนวนรายการที่ได้จากการค้นหาไม่เกิน

คำแนะนำ

๓. คลิกที่ปุ่ม **“ค้นหา”** ระบบจะแสดงข้อมูลที่ได้ตั้งภาพต่อไปนี้

มหาวิทยาลัยมหาจุฬาลงกรณราชวิทยาลัย Mahachulalongkornrajavidyalaya University

MCU Home | Search | Contacts | Study | Events | Site Map | Thai / Eng

เปลี่ยนไปตามหน้า page นี้ๆ

ข้อมูลวิทยานิพนธ์

กรุณาใช้เมาส์ Click ที่วิทยานิพนธ์เพื่อดูข้อมูลเพิ่มเติม

1 : นรกและสวรรค์ในพระพุทธศาสนา

๔. คลิกที่ชื่อ เพื่อดูรายละเอียดของงานวิจัย ระบบจะแสดงข้อมูลต่างๆ ดังภาพต่อไปนี้

มหาวิทยาลัยมหาจุฬาลงกรณราชวิทยาลัย Mahachulalongkornrajavidyalaya University

MCU Home | Search | Contacts | Study | Events | Site Map | Thai / Eng

เปลี่ยนไปตามหน้า page นั้นๆ

ข้อมูลวิทยานิพนธ์

นรกและสวรรค์ในพระพุทธศาสนา

ชื่ออังกฤษ	นรกและสวรรค์ในพระพุทธศาสนา
คำอธิบาย	
รหัสวิทยานิพนธ์	1003
ISBN	4154123222
รหัสประจำตัว	4861405002
ชื่อ	พระทศสอ มโนรมมา
คณะ	บัณฑิตวิทยาลัย
โปรแกรมวิชา	Philosophy
รายวิชา	Selected Sutras in Mahayana
วันสำเร็จการศึกษา	
บทคัดย่อไทย	4861405002.pdf
บทคัดย่ออังกฤษ	4861405002.pdf

คณะกรรมการควบคุมวิทยานิพนธ์

คลิกที่นี่ เพื่อ download
บทคัดย่องานวิจัย ทั้งภาษาไทย
และภาษาอังกฤษ

ศ.พิเศษ จ्ञานรงค์ ทองประเสริฐ > ประธานกรรมการ
ดร.จินดา จันทร์แก้ว > กรรมการ

๒.๙ ตอบคำถาม

หัวข้อเมนู ตอบคำถาม คือ การบริการ ตอบข้อคิดเห็นที่ผู้ใช้ได้แสดงความคิดเห็นเข้ามา อาจจะเป็นเรื่องที่เป็นปัญหา หรือสงสัยในระบบ เรื่องร้องเรียน เรื่องชื่นชม หรือเรื่องต่างๆ ทุกคำถามที่แสดงความคิดเห็นและส่งเข้ามาในระบบ เมื่อมีการตอบแล้วโดยฝ่ายต่างๆ ที่รับผิดชอบ จะมาอยู่รวมกันที่หน้า ความคิดเห็นของผู้ใช้ โดยจะแสดงคำถาม และคำตอบ พร้อมทั้งวันเวลา

มหาวิทยาลัยมหาจุฬาลงกรณราชวิทยาลัย Mahachulalongkornrajavidyalaya University

MCU Home | Search | Contacts | Study | Events | Site Map | Thai / Eng

เปลี่ยนไปตามหน้า page นั้นๆ

ความคิดเห็นของผู้ใช้

โปรดทราบ

* ไม่มีข้อมูล *

๒.๑๐ รับนิสิตใหม่

หัวข้อรับนิสิตใหม่ เป็นหัวข้อบริการค้นหา และตรวจสอบข้อมูลของผู้สมัคร ที่ประสงค์จะเข้ามาศึกษาต่อในมหาวิทยาลัยมหาจุฬาลงกรณราชวิทยาลัย

รับนิสิตใหม่

1. ค้นหาและตรวจสอบข้อมูลผู้สมัคร [เลือก]

กรุณาเลือกรายการที่ต้องการโดยคลิกที่ [เลือก]

เมื่อเลือกค้นหาและตรวจสอบข้อมูลผู้สมัคร จะปรากฏหน้าจอใหม่ ให้ค้นหาข้อมูลผู้สมัครได้โดยใส่รายละเอียดต่างๆ ลงไป แล้วกดค้นหา จะได้ผลลัพธ์ออกมา ถ้าใส่ข้อมูลเข้าไปอย่างถูกต้อง สำหรับช่วยอำนวยความสะดวกแก่ผู้สมัคร และใช้ตรวจสอบความถูกต้องของข้อมูลผู้สมัครอีกทางหนึ่งด้วย



← ลอยกลับ

ค้นหาและตรวจสอบข้อมูลผู้สมัคร

ปีการศึกษา 2548 ▶ / 1 2 3

รหัสประจำตัว

48*

ชื่อ

นามสกุล

รูปแบบการสมัคร

สถานภาพ

จำนวนรายการที่ได้จากการค้นหาไม่เกิน 25

ค้นหา

คำแนะนำ

1. ถ้าต้องการค้นหาผู้สมัครที่มีเลขประจำตัวขึ้นต้นด้วย 41 ให้ป้อน 41*
2. ถ้าต้องการค้นหาผู้สมัคร ที่มีชื่อขึ้นต้นด้วย สม ให้ป้อน สม*
3. ถ้าต้องการค้นหาผู้สมัครที่มีชื่อลงท้ายด้วย ชาย ให้ป้อน *ชาย
4. ระบุจำนวนผลลัพธ์ของรายชื่อที่ต้องการ
5. กดปุ่ม เพื่อเริ่มทำการค้นหาตามเงื่อนไข
6. ถ้าท่านระบุรหัสประจำตัวแล้วค้นหาไม่พบ ให้ระบุเพียงชื่อ - สกุลของท่าน

ผลที่ได้จากการระบุเงื่อนไขที่ใช้ในการค้นหา

ค้นหาและตรวจสอบข้อมูลผู้สมัคร

ใช้เมาส์คลิกที่รหัสประจำตัวเพื่อดูรายละเอียด

- 1 480001 พระสุริน ชนดีโก
- 2 480002 พระศุภโชค สภาจาวโร
- 3 480003 พระมหาศักดิ์ชัย วรเมธี
- 4 480004 พระมหาสายชล สิริเมธี
- 5 480005 พระชาตรี อธิปญฺโต

ใช้เมาส์คลิกที่รหัสประจำตัวผู้สมัครเพื่อตรวจสอบข้อมูล



มหาวิทยาลัยมหจุฬาลงกรณราชวิทยาลัย
Mahachulalongkornrajavidyalaya University

[MCU Home](#) | [Search](#) | [Contacts](#) | [Study](#) | [Events](#) | [Site Map](#) | [Thai](#) / [Eng](#)

เปลี่ยนไปค้นหาหน้า page นี้

← กลับกลับ

ค้นหาและตรวจสอบข้อมูลผู้สมัคร

ข้อมูลผู้สมัคร

รหัสประจำตัว:	480001
ชื่อ:	พระสุริน ชนดีโก
รูปแบบการสมัคร:	ปริญญาตรี
สถานศึกษา:	ศูนย์การศึกษานอกโรงเรียนจังหวัดอุดรธานี
สถานภาพ:	ผู้สมัครเข้าศึกษา

ข้อมูลการสมัคร

ลำดับ 1: 102001 : ตรุตศาสตร์(ยังไม่เลือกสาขาวิชา)

ข้อมูลการสอบ

วันที่สอบ:	25 เม.ย. 2548 13:00-14:30 รายวิชา 005 : พระพุทธศาสนา 25 เม.ย. 2548 14:40-16:10 รายวิชา 003 : ภาษาอังกฤษ 26 เม.ย. 2548 13:00-14:30 รายวิชา 004 : คณิตศาสตร์ 26 เม.ย. 2548 14:40-16:10 รายวิชา 006 : ความรู้ทั่วไป 27 เม.ย. 2548 13:00-14:30 รายวิชา 002 : ภาษาไทย 27 เม.ย. 2548 14:40-16:10 รายวิชา 001 : ภาษามล 04 พ.ค. 2548 13:00-17:00 รายวิชา 101 : สอบสัมภาษณ์
ศูนย์สอบ:	มหาจุฬาร ส่วนกลาง
อาคาร:	ตึกวัดศรีสุทธาราม
ห้อง:	221sri
ที่นั่ง:	1

หมายเหตุ :

สำหรับนิสิต และบุคคลทั่วไป จะใช้ข้อมูลจากเว็บได้ทุกเมนูข้างต้น ตั้งแต่ **เมนูวิชาที่เปิดสอน (หัวข้อ ๒.๒)** จนถึง **เมนูรับนิสิตใหม่ (หัวข้อ ๒.๑๐)** แต่เมื่อท่านเข้าสู่ระบบ โดยเลือกที่เมนู “เข้าสู่ระบบ” เมนูที่เปิดให้ใช้ด้านซ้ายจะเปลี่ยนไป จะเป็นเมนูสำหรับนิสิตเท่านั้น และจะมีข้อมูลต่างๆ ไว้สำหรับให้นิสิตใช้งานระบบบริการการศึกษาอย่างเต็มระบบ ดังจะได้อธิบายต่อจากนี้ไป

๒.๑๑ ข่าวประกาศ และการเข้าสู่ระบบ



มหาวิทยาลัยมหาจุฬาลงกรณราชวิทยาลัย
Mahachulalongkornrajavidyalaya University

MCU Home | Search | Contacts | Study | Events | Site Map | Thai / Eng

เปลี่ยนไปตามหน้า page นี้นะ

- × ลากจากรวม
- เสิร์ชมพรหัสผ่าน
- ลงทะเบียน
- ผลการลงทะเบียน
- ตารางเรียน/สอบ
- ระเบียนประวัติ
- ค่าใช้จ่าย/ทุน
- ผลการศึกษา
- ตรวจสอบจบ
- เข็มตำราจอง
- ทะเบียนรวมชื่อ
- เสนอความคิดเห็น
- สถิติการเข้าใช้ระบบ

พระมหาจิรศักดิ์ สิริบุญญ์

ยินดีต้อนรับเข้าสู่ระบบบริการการศึกษา

ระบบบริการการศึกษา

ผ่านเครือข่ายอินเทอร์เน็ต...

พื้นที่แสดงข่าวประกาศถึงนิสิต

เมื่อนิสิต **“เข้าสู่ระบบ”** จะปรากฏชื่อนิสิต ด้านบน แสดงให้รู้ว่านิสิตได้เข้ามาในระบบด้วย Login ของนิสิตเอง และจะมีหน้าข่าวประกาศจะแสดงประกาศที่ส่งมาให้ถึงนิสิตโดยตรง นิสิตควรหมั่นเข้ามาตรวจสอบดูข่าวประกาศนี้เป็นระยะๆ ทางด้านซ้ายมือของหน้าจอจะแสดงถึงฟังก์ชันต่างๆ ที่นิสิตสามารถกระทำได้เช่น เปลี่ยนรหัสผ่าน, ลงทะเบียน, ดูผลลงทะเบียนเรียน, ดูประวัติของนิสิต, ตรวจสอบภาระค่าใช้จ่ายและทุนการศึกษา, ดูผลการศึกษา, ตรวจสอบการจบการศึกษา, ดูตารางเรียน/สอบของปี/ภาคการศึกษาปัจจุบัน, เสนอความคิดเห็น, คำสั่งให้ระงับการใช้ระบบชั่วคราว หรือให้ติดต่อเจ้าหน้าที่โดยด่วน จะมีข้อความขึ้นมาเตือนให้นิสิตไปดำเนินการก่อนที่จะใช้งานระบบได้ต่อไป

เมนู **“ลงทะเบียน”** จะเปลี่ยนไปตามวันเวลาที่อยู่ในปฏิทินการศึกษา เช่น ถ้าไม่อยู่ในช่วงลงทะเบียน เมนูนี้จะหายไป ถ้าอยู่ในช่วงลงทะเบียนเรียนซ้ำ เมนูจะปรากฏข้อความว่า “ลงทะเบียนซ้ำ” หรือถ้าอยู่ในช่วงการลงทะเบียนเพิ่มถอนรายวิชา เมนูจะปรากฏข้อความว่า “ลงทะเบียนเพิ่ม-ถอนรายวิชา”

ข้อควรระวัง เมื่อนิสิตเสร็จสิ้นการใช้งานแล้ว นิสิตจะต้องออกจากระบบทุกครั้ง โดยการคลิกที่เมนู **“ออกจากระบบ”** เพื่อป้องกันไม่ให้ผู้อื่นเข้ามาใช้งานแทนนิสิตได้ ส่วนในกรณีที่นิสิตลืมคลิกที่เมนู **“ออกจากระบบ”** ระบบจะทำการตัดนิสิตออกจากระบบโดยอัตโนมัติภายในเวลาไม่เกิน ๑๕ นาที

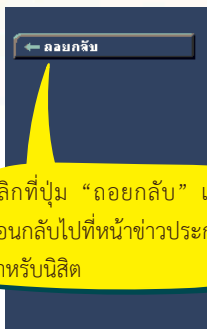
สำนักทะเบียนและวัดผล ๒๐

๒.๑๒ เปลี่ยนรหัสผ่าน

นิสิตสามารถทำการเปลี่ยนรหัสผ่านได้บ่อยครั้งเท่าที่ต้องการ โดยการเลือกเมนู “เปลี่ยนรหัสผ่าน” ก่อนการเปลี่ยนรหัสผ่าน นิสิตควรตรวจสอบดูที่เป็นพิมพ์ก่อนว่า ขณะนี้เป็นภาษาไทย/หรือภาษาอังกฤษ และมีกรกดแป้น CAP LOCK ค้างไว้หรือไม่ ถ้านิสิตลืมรหัสผ่านที่ใช้อยู่ในปัจจุบัน ให้นิสิตติดต่อเจ้าหน้าที่โดยตรง

วิธีใช้งาน

1. นิสิตคลิกที่เมนู **“เปลี่ยนรหัสผ่าน”**
2. ใส่รหัสผ่านเดิมที่เคยใช้อยู่ในปัจจุบัน
3. ใส่รหัสผ่านใหม่ ครั้งที่ ๑
๔. ใส่รหัสผ่านใหม่ ซ้ำอีกครั้งให้ตรงกับครั้งที่ ๑
๕. คลิกที่ปุ่ม **“เปลี่ยนรหัสผ่าน”**



เปลี่ยนรหัสผ่าน

รหัสผ่านเดิม
รหัสผ่านใหม่
ยืนยันรหัสผ่านใหม่

เปลี่ยนรหัสผ่าน

๑. ใส่รหัสผ่านเดิมที่ใช้อยู่ในปัจจุบัน

๒. ป้อนรหัสผ่านใหม่ครั้งที่ ๑

๓. ป้อนรหัสผ่านใหม่ซ้ำให้ตรงกับครั้งที่ ๑

ข้อผิดพลาด: รหัสผ่านหมดอายุการใช้งาน กรุณาเปลี่ยนรหัสผ่าน

๔. คลิกที่ปุ่ม **“เปลี่ยนรหัสผ่าน”**

๒.๑๓ ลงทะเบียน

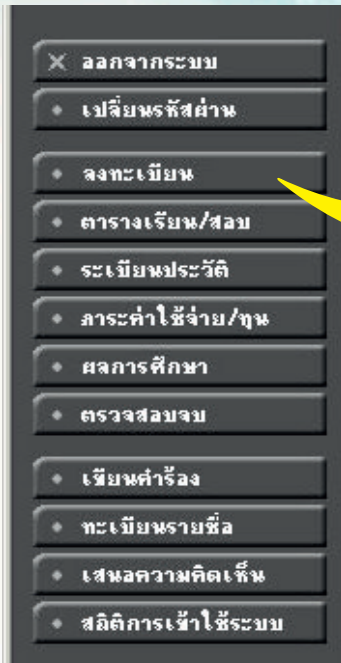
นิสิตสามารถทำการลงทะเบียนเรียนได้โดยการเลือกเมนู “ลงทะเบียน” ระบบจะนำนิสิตไปสู่จอภาพรับลงทะเบียน ดังรูปต่อไปนี้

• วิธีการเข้าระบบลงทะเบียน

กดปุ่ม
ทะเบียนเท่านั้น

◆ **ลงทะเบียน**

เพื่อเข้าสู่หน้าลงทะเบียน ซึ่งเมนูนี้จะ ปรากฏในช่วงลง



เมนูเข้าระบบ
การลงทะเบียน

• วิธีในการลงทะเบียน และวิธีใช้เมนูย่อยต่างๆ

เมื่อนิสิตกดปุ่ม **“ลงทะเบียน”** จะเปลี่ยนหน้าจอ เพื่อให้ทำการลงทะเบียน ในหน้าจอนี้จะเกิดเมนูย่อยต่างๆ ที่ใช้อำนวยความสะดวกในการลงทะเบียน เช่น ปุ่มแสดงหลักสูตร ปุ่มค้นหารายวิชา ปุ่มคำนวณค่าใช้จ่าย ปุ่มแสดงตารางเรียน ตารางสอบ เป็นต้น



• ขั้นตอนการลงทะเบียน

๑. นิสิตสามารถค้นหาวิชา (สามารถใช้สัญลักษณ์ * เพื่อค้นหาทั้งหมดได้) ที่ต้องการลงทะเบียนจากการ พิมพ์รหัสหรือชื่อ ของวิชา ที่ต้องการลงทะเบียน แล้วกดปุ่ม **ค้นหา** รายชื่อวิชาที่เราค้นหา ก็จะขึ้นมา เพื่อให้ นิสิตเลือก

รายวิชาที่ต้องการลงทะเบียน

ภาคการศึกษาที่ 1/2548

เลือกหน้าจอนับถึแบบ ปกติ พิเศษ

รหัสวิชา	ชื่อรายวิชา	หน่วยกิต	หมู่	แบบ	เวลา		
301*				ค้นหา	ตรวจสอบ	ดึงรายวิชาจากแผน	
รหัสวิชา	ลง	ชื่อรายวิชา	หน่วยกิต	หมู่	รับ/เหลือ	ในแผน	เวลา
รายวิชาที่สำรองที่นั่งไว้สำหรับท่าน							
		ระดับปริญญาตรี	มหาจุฬายฯ ส่วนกลาง				
301302		วิทยาศาสตร์ไทย 1	3 (3-0-6)	01	99/98	<input type="checkbox"/>	WE13:00-14:40 113ri ME 07/05/48 14:00-16:00 113ri
		• นายศรชิต จามรมาน	สำรองให้				
301302		วิทยาศาสตร์ไทย 1	3 (3-0-6)	02	99/99	<input type="checkbox"/>	TU13:00-14:40 111ri FE 04/03/48 14:00-15:00 111ri
		• ศ.พิเศษจำนงค์ ทองประเสริฐ	สำรองให้				
301308		วรรณกรรมสุนทรภู่	2 (2-0-4)	01	99/98	<input type="checkbox"/>	WE15:45-18:30 111ri ME 06/02/48 13:00-14:00 113ri
		• ศ.พิเศษจำนงค์ ทองประเสริฐ	สำรองให้				

ใช้เมาส์คลิกที่รูปรถเข็นเพื่อเลือกรายวิชาที่ต้องการลงทะเบียน



๒. ทำการเลือกวิชาที่ต้องการลงทะเบียนโดยคลิกที่รูปตะกร้า วิชาที่เลือกจะเลื่อนขึ้นไปข้างบน แสดงว่านิสิตได้เลือกวิชานั้นๆ เพื่อที่จะลงทะเบียน

รายวิชาที่ต้องการลงทะเบียน

ภาคการศึกษาที่ 1/2548

เลือกหน้าจอนับถึแบบ ปกติ พิเศษ

รหัสวิชา	ชื่อรายวิชา	หน่วยกิต	หมู่	แบบ	เวลา		
101402 [ลบ]	สาธารณสุขในพระไตรปิฎก	2	01	GD			
201301 [ลบ]	พุทธธรรมสำหรับครู	2	01	GD	MO13:00-14:40 111ri		
301302 [ลบ]	วิทยาศาสตร์ไทย 1	3	01	GD	WE13:00-14:40 113ri ME 07/05/48 14:00-16:00 113ri		
301308 [ลบ]	วรรณกรรมสุนทรภู่	2	01	GD	WE15:45-18:30 111ri ME 06/02/48 13:00-14:00 113ri		
301310 [ลบ]	หลักและศิลปะการอ่าน	2	01	GD	TH13:00-14:40 111ri ME 09/02/48 14:00-16:00 113ri		
404404 [ลบ]	เศรษฐศาสตร์แนวพุทธ	2	01	GD			
ระบุรหัสวิชา	จำนวนหน่วยกิตรวม	13			ค่าใช้จ่าย 475.00		
*				ค้นหา	ตรวจสอบ	ดึงรายวิชาจากแผน	
รหัสวิชา	ลง	ชื่อรายวิชา	หน่วยกิต	หมู่	รับ/เหลือ	ในแผน	เวลา
รายวิชาที่ไม่ต้องการ							
		ระดับปริญญาตรี	มหาจุฬายฯ ส่วนกลาง				
101402		สาธารณสุขในพระไตรปิฎก	2 (2-0-4)	01	999/999	<input type="checkbox"/>	สำรองให้

ใช้เมาส์คลิก [ลบ] เพื่อลบวิชา

๓. ทุกครั้งที่ทำการเลือกรายวิชา ระบบจะทำการตรวจสอบความถูกต้องในการลงทะเบียน เช่น เวลาเรียนซ้ำ เวลาและวันสอบซ้ำ หรือลงทะเบียนน้อยกว่าที่กำหนด โดยจะขึ้นแสดงข้อความสีแดง บริเวณด้านล่างของกรอกรายวิชาที่เลือก แสดงข้อความการผิดพลาดที่เกิดขึ้น

๔. และเมื่อนิสิต ไม่ต้องการเลือกวิชานั้นๆ ที่เลือกไปแล้ว ในข้อที่ ๓ นิสิตสามารถทำการลบวิชาออกจากการเลือกโดยคลิกที่ คำว่า [ลบ] หลังรายวิชานั้นๆ ออกไปได้

• การคำนวณค่าใช้จ่าย

นิสิตสามารถเข้าไปดูค่าใช้จ่ายของรายวิชาที่ลงทะเบียนไป โดยเลือกที่เมนู **คำนวณค่าใช้จ่าย** นิสิตจะสามารถดูรายการค่าใช้จ่ายในการลงทะเบียนครั้งนี้ ทั้งหมดได้ก่อนที่จะยืนยันการลงทะเบียนได้ โดยกดเข้าไปที่เมนู **"คำนวณค่าใช้จ่าย"** นี้ หลังจากการเลือกรายวิชาที่ลงทะเบียนเสร็จเรียบร้อยแล้ว



← กลับกลับ

พระมหาจิรศักดิ์ สิริบุญโญ

ค่าลงทะเบียน

ลำดับ	รายการ	จำนวนเงิน
1.	ค่าลงทะเบียนเรียนวิชาเรียน ***	325.00
2.	ค่าบำรุงศูนย์	50.00
3.	ค่าบำรุง IT	100.00
รวม		475.00

*** หมายเหตุ: ค่าลงทะเบียนเรียนวิชาเรียน 325.00บาท ประกอบด้วยรายการดังต่อไปนี้

1.	101402, สาธารณสุขในพระไตรปิฎก	50.00
2.	201301, พุทธธรรมสำหรับครู	50.00
3.	301302, ภาษาศาสตร์ไทย 1	75.00
4.	301308, วรรณกรรมสุนทรภู่	50.00
5.	301310, หลักและศิลปะการอ่าน	50.00
6.	404404, เศรษฐศาสตร์แนวพุทธ	50.00



• **ตารางเรียนตารางสอบ**

นิสิตสามารถดู ตารางเรียนและตารางสอบของรายวิชาที่นิสิตเลือกลงทะเบียน ก่อนการ ยืนยันการ ลงทะเบียนได้โดยเลือกปุ่ม **“ตารางเรียนตารางสอบ”** เพื่อดูวันเวลาเรียนได้ว่าเป็นอย่างไร หลังจากทีเลือกวิชาลงทะเบียนไว้แล้ว



[MCU Home](#) | [Search](#) | [Contacts](#) | [Study](#) | [Events](#) | [Site Map](#) | [Thai](#) / [Eng](#)

[เปลี่ยนไปค้นหาหน้า page นี้](#)

พระมหาวิรศักดิ์ สิริบุญโญ

ตารางเรียน/สอบของรายวิชาที่เลือกลงทะเบียน

Day/Time	13:00-14:00	14:00-15:00	15:00-16:00	16:00-17:00	17:00-18:00	18:00-19:00
จันทร์	201301 (2) 1, 111sri 2					
อังคาร						
พุธ	301302 (3) 1, 113sri 2			301308 (2) 1, 111sri 2		
พฤหัสบดี	301310 (2) 1, 111sri 2					
ศุกร์						

* ข้อมูลที่ปรากฏอยู่ในตารางเรียนประกอบด้วย รหัสวิชา (จำนวนหน่วยกิต) กลุ่ม, ห้องเรียนและอาคาร ตามลำดับ

ตารางสอบ				
รหัสวิชา	ชื่อรายวิชา	หมู่	สอบกลางภาค	สอบปลายภาค
101402	สาธารณสุขในพระไตรปิฎก Health Care In Tipitaka	1	.	.
201301	พุทธธรรมสำหรับครู Buddhadhamma for Teachers	1	.	.
301302	ภาษาศาสตร์ไทย 1 Thai Linguistics I	1	(C) 7 พ.ศ. 2548 เวลา 14:00-16:00 N/A	.

กดปุ่ม **“ถอยกลับ”** เพื่อกลับไปหน้าที่แล้ว และเมื่อนิสิตพึงพอใจ กับวิชาที่เลือกเพื่อที่จะลงทะเบียนในเทอมนี้แล้ว ขั้นตอนต่อไปจากนี้คือการ **“ยืนยันการลงทะเบียน”** เพื่อบอกให้ระบบได้ทราบว่านิสิตได้ทำการ ลงทะเบียนแล้ว ในขั้นตอนนี้ถือว่าเป็นขั้นที่สำคัญที่สุดของการลงทะเบียนออนไลน์นี้ เพราะว่าถ้านิสิตเพียงแค่เลือกรายวิชาไว้แต่ไม่ได้ กดปุ่ม **“ยืนยันการลงทะเบียน”** ระบบจะถือว่านิสิตได้เข้ามาเลือกรายการเท่านั้นแต่ไม่ได้ลงทะเบียน ซึ่งจะทำให้นิสิตท่านอื่นๆ เข้ามาเลือกลงทะเบียนและกดปุ่มยืนยันผลการลงทะเบียนก่อน ได้ที่นั่งเรียนไปก่อน และอาจจะทำให้นิสิตไม่สามารถลงทะเบียนวิชานั้นได้ (ในกรณีที่มีวิชานั้นจำกัดจำนวนผู้เรียนไว้)

• **การยืนยันการลงทะเบียน**

เมื่อนิสิตมั่นใจในการเลือกวิชาที่ต้องการลงทะเบียนแล้ว ให้ทำการยืนยัน โดยกดที่ปุ่ม **“ยืนยันการลงทะเบียน”** หลังจากนั้นให้ตรวจสอบความถูกต้องแล้ว ต้องกดปุ่ม **“ยืนยันการลงทะเบียน”** อีกครั้งที่บริเวณตรงกลางหน้าจอ ถ้าผลของการตรวจสอบรายวิชาที่ถูกเลือกนั้นไม่ผ่านจะไม่สามารถยืนยันการลงทะเบียนได้ต้องกลับไปปรับเปลี่ยนรายวิชาใหม่

ยืนยันการลงทะเบียน

นิสิตโปรดตรวจสอบรายการลงทะเบียน
เมื่อนิสิตมั่นใจแล้วให้กดปุ่ม **กรณากดปุ่ม**

ยืนยันการลงทะเบียน

รายวิชาที่ต้องการลงทะเบียน				
รหัสวิชา	ชื่อรายวิชา	แบบการศึกษา	หน่วยกิต	หมู่
101402	สาธารณสุขในพระไตรปิฎก Heath Care In Tipitaka	GD	2	1
201301	พุทธธรรมสำหรับครู Buddhadhamma for Teachers	GD	2	1
301302	ภาษาศาสตร์ไทย 1 Thai Linguistics I	GD	3	1
301308	วรรณกรรมสุนทรพู่ Literary Works of Sunthon Phu	GD	2	1
301310	หลักและศิลปะการอ่าน Principles and Art of Reading	GD	2	1
404404	เศรษฐศาสตร์แนวพุทธ Buddhist Economics	GD	2	1
จำนวนหน่วยกิตรวม			13	

ตารางสอบ				
รหัสวิชา	ชื่อรายวิชา	หมู่	สอบกลางภาค	สอบปลายภาค
101402	สาธารณสุขในพระไตรปิฎก Heath Care In Tipitaka	1	-	-
201301	พุทธธรรมสำหรับครู Buddhadhamma for Teachers	1	-	-
301302	ภาษาศาสตร์ไทย 1 Thai Linguistics I	1	(C) 07 พ.ค. 2548 เวลา 14:00-16:00	-

หลังจากกดปุ่มยืนยันการลงทะเบียน ระบบจะแสดงข้อความการยืนยันการลงทะเบียนพร้อมทั้งแสดงยอดเงินที่ต้องชำระทั้งหมด หลังจากนั้นให้กดที่ปุ่ม ผลการลงทะเบียน เพื่อดูรายละเอียดในการลงทะเบียน

พระมหาจิรศักดิ์ สิริปญโญ

ยืนยันการลงทะเบียน

Congratulations!

* ระบบทำการสำเร็จ *

กรุณา Click ที่ปุ่มเพื่อดูผลการลงทะเบียน

ผลลงทะเบียน

ให้ท่านตรวจสอบยอดเงินค่าลงทะเบียนทั้งหมด แล้วนำยอดดังกล่าว
ไปทำการชำระเงินที่ธนาคาร

ท่านมียอดเงินค้างชำระทั้งหมด **475.00** บาท

หลังจากกดปุ่มผลการลงทะเบียน ระบบจะแสดงรายชื่อวิชาที่เราได้ลงทะเบียนเรียบร้อยแล้ว
จากนั้นท่านสามารถพิมพ์ใบแจ้งยอดเพื่อไปชำระเงินที่ธนาคารตามที่มหาวิทยาลัยกำหนดได้

พระมหาจิรศักดิ์ สิริปญโญ

ผลลงทะเบียน

ปีการศึกษา 2548 / 1

ใช้เมาส์คลิกที่นี่เพื่อพิมพ์ใบแจ้ง
ยอดนำไปชำระเงินที่ธนาคาร

พิมพ์ใบแจ้งยอดการชำระเงินที่ธนาคาร Word

รายวิชาที่ลงทะเบียนทั้งหมด				
รหัสวิชา	ชื่อรายวิชา	แบบการศึกษา	หน่วยกิต	หมู่/เกรด
101402	สาธารณสุขในพระไตรปิฎก Heath Care In Tipitaka	GD	2	1
201301	พุทธธรรมสำหรับครู Buddhadhamma for Teachers	GD	2	1
301302	ภาษาศาสตร์ไทย 1 Thai Linguistics I	GD	3	1
301308	วรรณกรรมสุนทรภู่ Literary Works of Sunthon Phu	GD	2	1
301310	หลักและศิลปะการอ่าน Principles and Art of Reading	GD	2	1
404404	เศรษฐศาสตร์ในพระพุทธ Buddhist Economics	GD	2	1
จำนวนหน่วยกิตรวม			13	

ประวัติการทำรายการลงทะเบียน					
ลำดับ	วันที่/รหัส วิชา	รายการ	ชื่อรายวิชา	หน่วย กิต	หมู่/เมื่อ
1	9 เม.ย. 2548 101402	ลง ทะเบียน	สาธารณสุขในพระไตรปิฎก Heath Care In Tipitaka	2	1

และเมื่อนิสิตได้นำใบแจ้งยอดไปชำระเงินที่ธนาคารแล้ว ในระบบจะทราบว่านิสิตได้ทำการ
ลงทะเบียนในเทอมนั้นเรียบร้อยแล้ว หลังจากผ่านขั้นตอนการชำระเงินแล้ว จากขั้นตอนนี้จะถือว่าสิ้น
สุดขบวนการ การลงทะเบียนออนไลน์

• **การเพิ่มหรือลดรายวิชา**

หลังจากที่นิสิตลงทะเบียนไปแล้ว อาจจะต้องทำการ **เพิ่มหรือลดรายวิชา** ก็จะดำเนินการ
ตามขั้นตอนเหมือนการลงทะเบียนข้างต้นทุกประการ โดยระบบจะมีปุ่ม **“เพิ่มหรือลดรายวิชา”** เกิด
ขึ้นมาในช่วงเวลาที่มหาวิทยาลัยเปิดการ **“เพิ่มลดรายวิชา”** ตามปฏิทินการศึกษา ในช่วงการเพิ่มลด
รายวิชา นอกจากนิสิตจะทำการเพิ่มลดรายวิชาได้ นิสิตยังสามารถเปลี่ยนกลุ่มเรียนให้เหมาะสมได้
อีกด้วย แต่ควรขึ้นอยู่กับความจำเป็น และดุลพินิจของท่านอาจารย์ที่ปรึกษาด้วย แต่เราไม่แนะนำให้
เปลี่ยนกลุ่มเรียนไปมา เพราะที่นั้งเรียนของนิสิตในกลุ่มวิชานั้นๆ อาจจะไม่เพียงพอ และจะส่งผลให้
นิสิตไม่สามารถลงทะเบียนในวิชานั้นได้



๒.๑๔ ผลการลงทะเบียน

หลังจากที่นิตินิตเสร็จสิ้นการยืนยันการลงทะเบียนเรียบร้อยแล้ว นิตินสามารถตรวจสอบผลการลงทะเบียนได้โดยการคลิกที่ปุ่ม **“ผลการลงทะเบียน”** จากหน้าจอแสดงผลการยืนยันการลงทะเบียน หรือนิตินสามารถดูผลการลงทะเบียนในปี/ภาคการศึกษาได้จากหน้าจอข่าวประกาศถึงนิตินิต โดยการคลิกที่เมนู **“ผลการลงทะเบียน”**

หน้าจอผลลงทะเบียนประกอบไปด้วยข้อมูลสองส่วน

๑. ตารางแสดงผลการลงทะเบียนเรียน ซึ่งจะแสดงผลลัพธ์สุดท้ายของรายวิชาทั้งหมดที่นิตินิตได้ลงไว้ในปี/ภาคการศึกษาปัจจุบัน

๒. ตารางแสดงประวัติการลงทะเบียน เป็นตารางแสดงประวัติการลงทะเบียนของปี/ภาคการศึกษาปัจจุบัน ซึ่งอาจจะประกอบไปด้วย การทำรายการลงทะเบียน, เพิ่มรายวิชา, ถอนรายวิชา, เปลี่ยนกลุ่มเรียน เป็นต้น

ผลลงทะเบียน

ปีการศึกษา ◀2548 ▶ / 1

ระบบแสดงรายวิชาที่นิตินิตลงทะเบียนไว้ในปี/ภาคการศึกษาปัจจุบัน

รหัสวิชา	ชื่อรายวิชา	แบบการศึกษา	หน่วยกิต	หมู่	เกรด
101402	สาธารณสุขในพระไตรปิฎก Heath Care In Tipitaka	GD	2	1	
201301	พุทธธรรมสำหรับครู Buddhadhamma for Teachers	GD	2	1	
301302	ภาษาศาสตร์ไทย 1 Thai Linguistics I	GD	3	1	
301308	วรรณกรรมสุนทรภู่ Literary Works of Sunthon Phu	GD	2	1	
301310	หลักและศิลปะการอ่าน Principles and Art of Reading	GD	2	1	
404404	เศรษฐศาสตร์ในพุทธ Buddhist Economics	GD	2	1	

จำนวนหน่วยกิตรวม 13


ประวัติการทำรายการลงทะเบียน

ลำดับ	วันที่/รหัสวิชา	รายการ	ชื่อรายวิชา	หน่วยกิต	หมู่	พิมพ์เมื่อ
1	9 เม.ย. 2548 101402	ลงทะเบียน	สาธารณสุขในพระไตรปิฎก Heath Care In Tipitaka			

ระบบแสดงประวัติการทำรายการลงทะเบียน เช่น ลงทะเบียน, เพิ่มวิชา, ถอนวิชา, เปลี่ยนกลุ่มเรียน

๒.๑๕ ตารางเรียนตารางสอบ

นิสิตสามารถตรวจสอบตารางเรียนและตารางสอบของตนเองได้จากเมนู “ตารางเรียน/สอบ” โดยนิสิตสามารถรายละเอียดของตารางเรียน ตารางสอบย้อนหลังได้ โดยการเลือกปี/ภาคการศึกษาที่ต้องการ



มหาวิทยาลัยมหาจุฬาลงกรณราชวิทยาลัย
Mahachulalongkornrajavidyalaya University

MCU Home | Search | Contacts | Study | Events | Site Map | Thai / Eng

เปลี่ยนไปตามหน้า page นี้ๆ

พระมหาจิรศักดิ์ สิริบุญโญ

ตารางเรียน/สอบของรายวิชาที่ลงทะเบียนไว้แล้ว

ชื่อ จิรศักดิ์ สิริบุญโญ
สถานภาพ กำลังศึกษา
คณะ มนุษยศาสตร์
โปรแกรม มนุษยศาสตร์ (ยังไม่ได้เลือกเอก)
วิชา
อ. ที่
ปรึกษา
ปีการศึกษา ◀2548 ▶ / 1 ระหว่าง ◀ 4/4/2548 - 10/4/2548 ▶

Day/Time	13:00-14:00	14:00-15:00	15:00-16:00	16:00-17:00	17:00-18:00	18:00-19:00
จันทร์	201301 (2) 1, 111sri 2					
อังคาร						
พุธ	301302 (3) 1, 113sri 2			301308 (2) 1, 111sri 2		
พฤหัสบดี	301310 (2) 1, 111sri 2					
ศุกร์						

* ข้อมูลที่ปรากฏอยู่ในตารางเรียนประกอบด้วย รหัสวิชา (จำนวนหน่วยกิต) กลุ่ม, ห้องเรียนและอาคาร ตามลำดับ

๒.๑๖ ระเบียบประวัติ

นิสิตสามารถตรวจสอบข้อมูลต่างๆ ของตัวเองได้จากเมนู “ระเบียบประวัติ” หากพบว่ามีข้อมูลส่วนใดที่ไม่ถูกต้องเช่น ชื่อ, ชื่อสกุล, หมุ่โลหิต ให้นิสิตแจ้งต่อเจ้าหน้าที่

วิธีใช้งาน

- คลิกที่เมนู “ระเบียบประวัติ” จากหน้าจอข่าวประกาศถึงตัวนิสิต
- เมื่อตรวจสอบข้อมูลเรียบร้อยแล้ว คลิกที่เมนู “ถอยกลับ” เพื่อย้อนกลับมาที่หน้าจอข่าวประกาศ ดังรูปต่อไปนี้

พระมหาจิรศักดิ์ สิริบุญโญ

ระเบียบประวัติ

ข้อมูลด้านการศึกษา

รหัสประจำตัว:	4861203002
เลขที่บัตรประชาชน:	2522112512321
ชื่อ:	พระมหาจิรศักดิ์ สิริบุญโญ
ชื่ออังกฤษ:	Phramaha
คณะ:	มนุษยศาสตร์
ศูนย์:	มหาจุฬาร ส่วนกลาง
โปรแกรมวิชา:	3810300 มนุษยศาสตร์ (ยังไม่ได้เลือกเอก)
วิชาโท:	
ระดับการศึกษา:	ปริญญาตรี
ชื่อปริญญา:	มนุษยศาสตร์ (ยังไม่ได้เลือกเอก)
ปีการศึกษาที่เข้า:	2548 / 1 วันที่ -
สถานภาพ:	กำลังศึกษา
วิธีรับเข้า:	
วุฒิก่อนเข้ารับการศึกษา:	ม.6
จบการศึกษาจาก:	กงไกรลาศวิทยา
อ. ที่ปรึกษา:	

ผลการศึกษา

หน่วยกิตคำนวณ	18
หน่วยกิตที่ผ่าน	18
คะแนนเฉลี่ยสะสม	2.52

ข้อมูลส่วนบุคคล

วัน เดือน ปี เกิด (พ.ศ.):	25/1/2501
จังหวัดที่เกิด:	.
สัญชาติ:	ไทย
ศาสนา:	พุทธ
หมู่เลือด:	
ที่อยู่	276 ถนนเทอดไท บางเขิน เขต/อำเภอ ธนบุรี กรุงเทพมหานคร 10600 โทร: 024722682
ชื่อบิดา:	
ชื่อมารดา:	

ประวัติในมหาวิทยาลัย

วันที่	ภาคการศึกษาที่	ประวัติ	
		รวม	0

ประวัติกิจกรรม

กิจกรรม	ตำแหน่ง	วันที่
---------	---------	--------

ประวัติหอพัก

ปีการศึกษา	ประเภท	ห้อง
------------	--------	------

ข้อมูลระเบียบประวัติของนิสิตนี้จะประกอบไปด้วยข้อมูล ๔ ส่วน ดังต่อไปนี้

๑. ข้อมูลด้านการศึกษา
๒. ข้อมูลผลการเรียน
๓. ข้อมูลส่วนตัว
๔. ข้อมูลประวัติในมหาวิทยาลัย (ระบบจะแสดงข้อมูลส่วนนี้ เฉพาะในกรณีที่มีการบันทึก

เท่านั้น)

๒.๑๗ ภาระค่าใช้จ่าย/ทุน

นิสิตสามารถทำการตรวจสอบหนี้สินต่างๆ ที่นิสิตมีกับมหาวิทยาลัยได้จากเมนู “ภาระค่าใช้จ่าย/ทุน”

วิธีใช้งาน

๑. คลิกที่เมนู “ภาระค่าใช้จ่าย/ทุนการศึกษา”
๒. เมื่อตรวจสอบข้อมูลเรียบร้อยแล้ว คลิกที่เมนู “ถอยกลับ” เพื่อย้อนกลับมาที่หน้าจอข่าวประกาศ ดังรูปต่อไปนี้

ภาระค่าใช้จ่าย/ทุนการศึกษา

โปรดเลือกข้อมูลภาระค่าใช้จ่ายที่ต้องการแสดง

1. ค้างชำระ ทั้งหมด
2. โฉนปีการศึกษา

▶ 2548 / 1

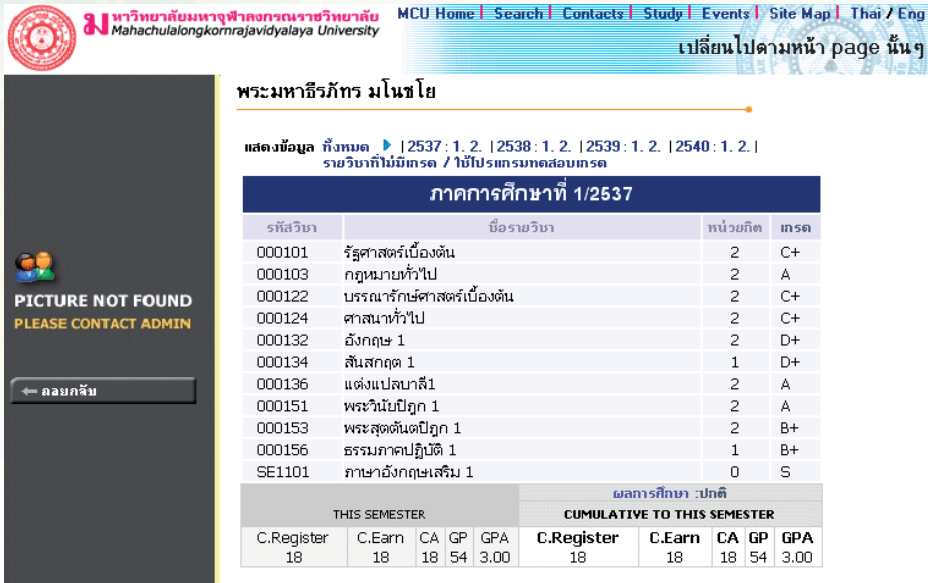
▼ ค้างชำระ ทั้งหมด

วันที่-เวลา	รายการ	จำนวนเงิน	ค้างชำระ	เลขที่ใบเสร็จรับเงิน	วันผ่อนชำระ	หมายเหตุ
ปีการศึกษา 1/2548						
09/04/05 05:33	2100 ค่าบำรุงศูนย์	50.00	50.00			
	3010 ค่าบำรุง IT	100.00	100.00			
	1500 ค่าลงทะเบียนเรียนวิชาเรียน					
	201301 พุทธธรรมสำหรับครู	50.00	50.00			
	301302 ภาษาศาสตร์ใหม่ 1	75.00	75.00			
	301308 วรรณกรรมสุนทรภู่	50.00	50.00			
	301310 หลักและศิลป์ปะการะบ้าน	50.00	50.00			
	404404 เศรษฐศาสตร์แนวพุทธ	50.00	50.00			
	101402 สาธารณสุขในพระไตรปิฎก	50.00	50.00			
	รวม	475.00	475.00			

จากรูปข้อมูลภาระค่าใช้จ่ายต่างๆ จะถูกแสดงอยู่ในตารางแรก โดยระบบจะแสดงจำนวนยอดเงินสรุปที่นิสิตต้องชำระ นอกจากนี้ยังแสดงวัน/เวลาที่เกิดค่าใช้จ่ายแต่ละรายการอีกด้วย ส่วนข้อมูลในตารางถัดมาเป็นข้อมูลสรุปทุนการศึกษาที่นิสิตได้รับ

๒.๑๘ ผลการศึกษา

นิสิตสามารถดูผลการศึกษาตั้งแต่ปี/ภาคการศึกษาแรกจนถึงปัจจุบันได้จากเมนู **“ผลการศึกษา”** ระบบจะทำการแสดงรายวิชาต่างๆ พร้อมทั้งผลคะแนนที่นิสิตได้ศึกษามาตั้งแต่อดีตจนถึงปัจจุบัน ดังตัวอย่างจากรูปต่อไปนี้



มหาวิทยาลัยมหัศจรรย์ มโนโฮโย

แสดงข้อมูล ถึงภาค ▶ | 2537 : 1. 2. | 2538 : 1. 2. | 2539 : 1. 2. | 2540 : 1. 2. |
รายวิชาที่ไม่มีเกรด / วิชาที่โปรแกรมทดสอบเกรด

ภาคการศึกษาที่ 1/2537

รหัสวิชา	ชื่อรายวิชา	หน่วยกิต	เกรด
000101	รัฐศาสตร์เบื้องต้น	2	C+
000103	กฎหมายทั่วไป	2	A
000122	บรรณารักษศาสตร์เบื้องต้น	2	C+
000124	ศาสนาทั่วไป	2	C+
000132	อังกฤษ 1	2	D+
000134	สันสกฤต 1	1	D+
000136	แต่งแปลบาลี 1	2	A
000151	พระวินัยปิฎก 1	2	A
000153	พระสุตตันตปิฎก 1	2	B+
000156	ธรรมภาคปฏิบัติ 1	1	B+
SE1101	ภาษาอังกฤษเสริม 1	0	S

THIS SEMESTER					CUMULATIVE TO THIS SEMESTER				
C.Register	C.Earn	CA	GP	GPA	C.Register	C.Earn	CA	GP	GPA
18	18	18	54	3.00	18	18	18	54	3.00

ผลการศึกษา :ปกติ

โดยสามารถเลือกให้ระบบแสดงข้อมูลเป็นรายภาค ของแต่ละปีการศึกษาได้ โดยใช้การคลิก เพื่อแสดงข้อมูล

๒.๑๙ ตรวจสอบจบ

นิสิตสามารถตรวจสอบดูได้ว่า ณ ขณะนี้นิสิตได้เรียนผ่านรายวิชาต่างๆตามข้อกำหนดใน โครงสร้างหลักสูตรไปแค่ไหน และยังเหลือหน่วยกิตในหมวดวิชาใดบ้างที่ยังขาดอยู่ และจำเป็นต้องลงทะเบียนเพื่อให้จบการศึกษา นิสิตสามารถตรวจสอบได้โดยการคลิกที่เมนู **“ตรวจสอบจบ”**

วิธีใช้งาน

1. จากหน้าจอข่าวประกาศถึงตัวนิสิต ให้คลิกที่เมนู **“ตรวจสอบจบ”**
2. ระบบจะแสดงข้อมูลสรุปหมวดวิชาต่างๆ ที่จำเป็นต้องลงทะเบียนเรียนเพื่อให้สำเร็จ

หลักสูตร



พระมหาธีรภัทร มโนโช

ตรวจสอบจบ

โปรดเลือก

โครงสร้างโปรแกรมวิชา	3810404 : เศรษฐศาสตร์	
ผลการตรวจสอบ	FAIL	
หน่วยกิต	PASS	
หน่วยกิตต่ำสุด 0	หน่วยกิตที่ลง 151	หน่วยกิตที่ผ่าน 151
ปีศึกษา	FAIL	
ปีสูงสุด 8	ปีศึกษาปกติ 4	ชั้นปี 12
GPA	PASS	
GPA ต่ำสุด 2.00	GPA 3.34	
รายวิชาในสาขาวิชา		
หน่วยกิตที่ลง 57	หน่วยกิตที่ผ่าน 57	GPA 3.31

สามารถเลือกลักษณะการแสดงผลแบบรายละเอียดได้



PICTURE NOT FOUND
PLEASE CONTACT ADMIN

← กลับกลับ

รายวิชา	หน่วยกิต	CA	PT	AVG	MAX	1
000101: รัฐศาสตร์เบื้องต้น	2 (0-0-4)	2	5.0	2.50	2.50	C+ 1/37
000102: สังคมวิทยาเบื้องต้น	3 (0-0-6)	2	8.0	4.00	4.00	A 2/38
000103: กฎหมายทั่วไป	2 (0-0-4)	2	8.0	4.00	4.00	A 1/37
000121: ปรัชญาเบื้องต้น	2 (0-0-4)	2	6.0	3.00	3.00	B 2/37
000122: บรรณารักษศาสตร์เบื้องต้น	2 (0-0-4)	2	5.0	2.50	2.50	C+ 1/37
000123: วัฒนธรรมไทย	2 (0-0-4)	2	7.0	3.50	3.50	B+ 2/38
000124: ศาสนาทั่วไป	2 (0-0-4)	2	5.0	2.50	2.50	C+ 1/37
000125: ตรรกศาสตร์เบื้องต้น	2 (0-0-4)	2	5.0	2.50	2.50	C+ 2/37

จากตารางข้อมูลประกอบไปด้วย

1. หมวดวิชาตามโครงสร้างหลักสูตร
2. จำนวนหน่วยกิตตามเกณฑ์ หมายถึงจำนวนหน่วยกิตที่นิสิตจะต้องลงทะเบียนเรียนให้ครบอย่างน้อยตามเกณฑ์ที่ระบุ ในแต่ละหมวดวิชา
3. จำนวนหน่วยกิตที่ทำได้ หมายถึงจำนวนหน่วยกิตที่นิสิตทำได้ในแต่ละหมวดวิชา
4. จำนวนหน่วยกิตที่ยังขาด หมายถึงจำนวนหน่วยกิตที่นิสิตยังขาดอยู่ในแต่ละหมวดวิชา

ข้อควรสังเกต ข้อมูลดังกล่าวมีไว้เพื่อประกอบการตัดสินใจของนิสิตเท่านั้น การที่นิสิตจะสามารถจบการศึกษาได้หรือไม่นั้น ไม่ได้ขึ้นอยู่กับข้อมูลดังกล่าวเพียงอย่างเดียว ยังคงมีปัจจัยอื่นๆ เข้ามาเกี่ยวข้อง

๒.๒๐ ติดตามผลคำร้อง

นิสิตสามารถติดตามผลคำร้องที่ยื่นไว้ ณ งานทะเบียนและวัดผลได้ ดังนี้“ตรวจสอบจบ”

วิธีใช้งาน

1. นิสิตคลิกที่เมนู “ติดตามผลคำร้อง” จากหน้าจอหลัก
๒. หน้าจอจะแสดงสถานะคำร้องที่นิสิตยื่นคำร้องไว้ที่งานทะเบียนและวัดผลว่าขณะนี้อยู่ในขั้นตอนใด สำหรับการติดตามการดำเนินการเกี่ยวกับคำร้องของเจ้าหน้าที่อย่างมีประสิทธิภาพ

ติดตามผลคำร้อง

—+— ผลคำร้อง —+—

ปี - ภาค	เลขที่	คำร้อง	สถานภาพ	วันที่บันทึก	บันทึกโดย	วันที่รับ	ได้รับโดย	วันที่เสร็จ	โดย	เหตุผล	แก้ไข
2547 - 1	4894	ใบรับของป.ตรี E (สังกัดสาขา)	R	1/3/2548	DEV	1/3/2548	DEV			บนบน	แก้ไข
2547 - 1	4834	ขอ Transcript (อังกฤษ)	R	25/11/2547	DEV	26/11/2547	DEV				แก้ไข

หมายเหตุ : สถานภาพ(คำร้อง)

- C ไม่สามารถดำเนินการได้
- F ดำเนินการแล้ว
- R กำลังดำเนินการ
- V ยกเลิกรายการ

ระบบจะทำการแสดงสถานะของคำร้องดังต่อไปนี้

C	คำร้องไม่สามารถดำเนินการได้
F	คำร้องถูกประมวลผลแล้ว
R	เจ้าหน้าที่รับรายการคำร้องแล้วแต่ยังไม่ประมวลผล
W	คำร้องถูกยื่นโดยนิสิต (กำลังรอประมวลผล)

๒.๒๑ ทะเบียนรายชื่อ

ทะเบียนรายชื่อ จะเป็นรายชื่อของนิสิต ในคณะ และสาขาวิชา ที่นิสิตสังกัดอยู่ และจะมีไฟล์ MSWord ให้ดาวน์โหลดรายชื่อออกไปใช้งานได้ โดยกดปุ่มที่สัญลักษณ์ MSWord ด้านบน

รายชื่อนิสิต

ศูนย์ มหาจุฬายฯ ส่วนกลาง
ระดับการศึกษา ปริญญาตรี
คณะ สังคมศาสตร์
โปรแกรมวิชา 3810404 : เศรษฐศาสตร์
ปีการศึกษาที่เข้า 2537
หมู่ 14041, 14042, ทั้งหมด

click รหัสนิสิตเพื่อดูผลการศึกษา, ชื่อนิสิตเพื่อดูประวัติ

Word

ลำดับ	รหัสประจำตัว	ชื่อ	สถานภาพ	หมู่
1	0000011429	พระมหาจำเริญสุข ปญญาทุฑฒ	40	14041 -
2	0000011525	พระมหาถาวร ถาวรเมธี	40	14041 -
3	0000011536	พระมหาธีรวัฒน์ ธีรวิฑฒนเมธี	40	14041 -
4	0000011774	นายบุญชาญ ศรีวงศ์	40	14042 -
5	0000011788	นายพงษ์ศักดิ์ หนึ่งด่านจาก	40	14042 -
6	0000011791	พระไพโรจน์ ปสนุนจิตโต	40	14041 -
7	0000011839	นายสมชาย คงแก้ว	40	14042 -
8	0000011856	พระมหาเกียรติศักดิ์ สิริมงคลโล	40	14041 -
9	0000011857	พระมหาเกรียงไกร สุทธิโร	40	14041 -
10	0000011867	พระมหาวิฑฒนพงษ์ ปญฑตราชโร	40	14041 -

๒.๒๒ เสนอความคิดเห็น

หากนิสิตมีข้อคิดเห็นประการใด นิสิตสามารถเสนอความคิดเห็นโดยผ่านระบบบริการการศึกษาได้ข้อมูลต่างๆ ที่นิสิตเสนอจะเป็นประโยชน์อย่างมากในการปรับปรุงบริการต่างๆ ให้ดียิ่งขึ้น เราขอขอบคุณ”

วิธีใช้งาน

๑. จากหน้าจอข่าวประกาศถึงตัวนิสิต ให้นิสิตคลิกที่เมนู **“เสนอความคิดเห็น”**
๒. นิสิตป้อนความคิดเห็นต่างๆลงในช่องว่าง
๓. หากต้องการถามคำถามโดยระบุชื่อของผู้ตอบ อันได้แก่ อาจารย์ที่ปรึกษา หรืออาจารย์ผู้สอน สามารถเลือกได้จาก หัวข้อ **“ต้องการถาม...”**
๔. คลิกที่ปุ่ม **“ส่งข้อความ”**

เชิญร่วมแสดงความคิดเห็น

เสาร์ 9 เมษายน, 2548

กรุณารวบรวมการสะกดชื่อ นามยา
ของอาตมาด้วย

ต้องการถาม

ไม่ระบุ

ท่านสามารถระบุข้อความได้สูงสุดไม่เกิน 255 ตัวอักษร

จำนวนตัวอักษร

ส่งข้อความ

๒.๒๓ สถิติการเข้าใช้ระบบ

เป็นหน้าจอตรวจสอบการเข้าใช้ระบบของ Login ของนิสิต จะดูได้ว่าท่านเข้ามาใช้ระบบตั้งแต่วัน และ เวลาใด และมาใช้เครื่องคอมพิวเตอร์ IP ใดก็ได้ เพื่อตรวจสอบการใช้งาน

สถิติการเข้าใช้ระบบของท่าน

ประจำเดือน ◀ มีนาคม 2548 ▶

ลำดับ	วันที่	เวลา	หมายเหตุ	จาก(IP)	ตรวจสอบข้อมูลโดย	หมายเหตุ
1	1	13:59	เข้าสู่ระบบสำเร็จ	192.168.0.189		
2		16:44	เข้าสู่ระบบสำเร็จ	192.168.0.189		
3		16:58	เข้าสู่ระบบสำเร็จ	192.168.0.189		

๒.๒๔ ออกจากระบบ

เมื่อเสร็จสิ้นการใช้งานระบบบริการการศึกษาแล้วนิสิตต้องคลิกที่ปุ่ม **“ออกจากระบบ”** เพื่อป้องกันมิให้ผู้อื่นเข้ามาใช้งานระบบแทนตัวนิสิตเอง



