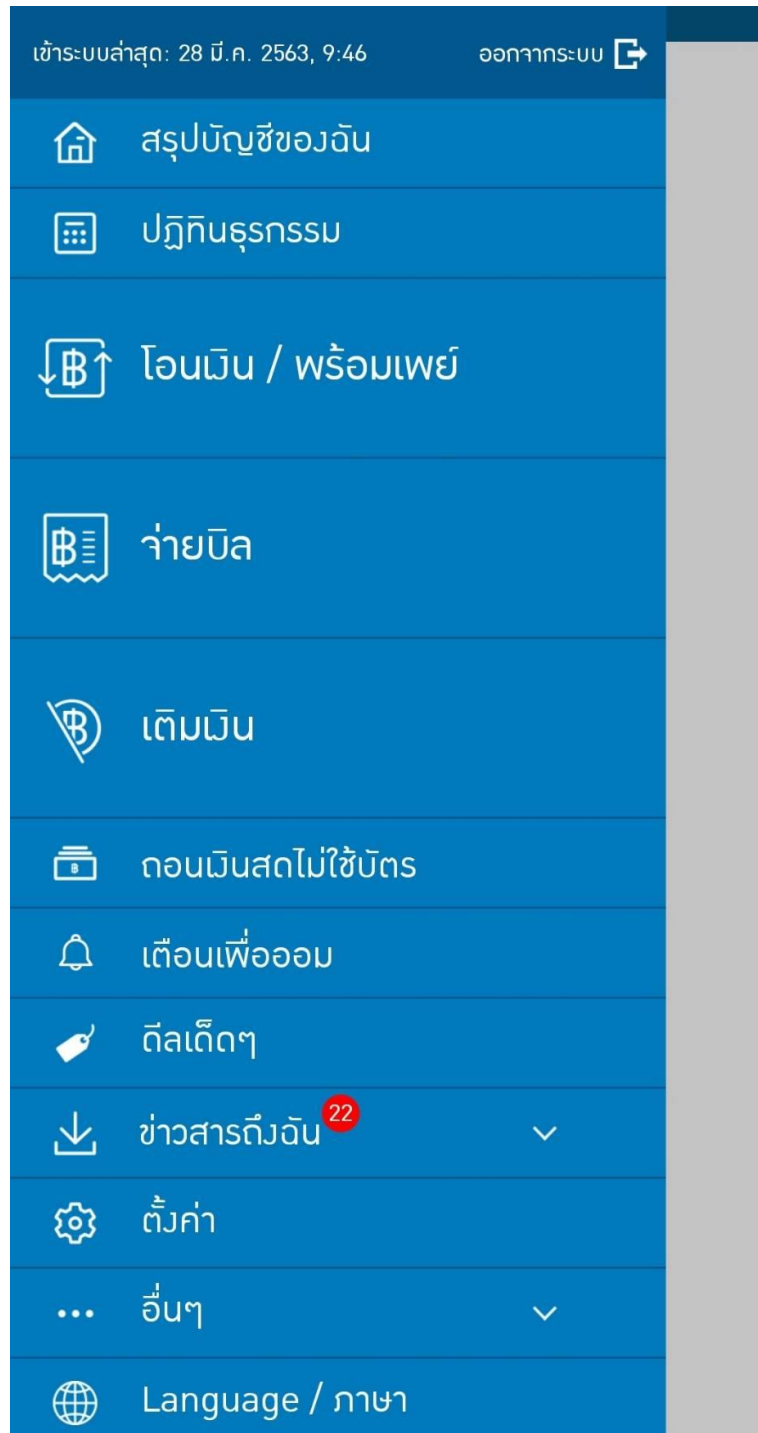


## แนะนำการชำระเงินผ่านแอปพลิเคชัน ธ.ทหารไทย

### 1. เมื่อเข้าสู่ระบบแล้ว นิสิตไปที่ เมนู “จ่ายบิล”



### 2. กด เมนู “ค้นหาบิล”

09:47



Voj 4G+ LTE1 76%



## จ่ายบิล

บิลของฉัน

ผู้ให้บริการแนะนำ



### AIS ชำระค่าโทรศัพท์

เอไอเอส รายเดือน/เอไอเอส โฟนอร์ (2218)



### การไฟฟ้านครหลวง

การไฟฟ้านครหลวง (2533)



### ค่าผ่อนรถ

บริษัทหลักทรัพย์ ธนชาติ จำกัด (มหาชน) (2610)



### ค่าเครื่องเสียง 2853

อออน ธนสินทรัพย์ [ไทยแลนด์] (0803)



### ค่าโลชั่น

ไอ.ซี.ซี. อินเทอร์เน็ต เซ็นแนล (0485)



### เครดิตTMB

บัตรเครดิตทีเอ็มบี (0699)



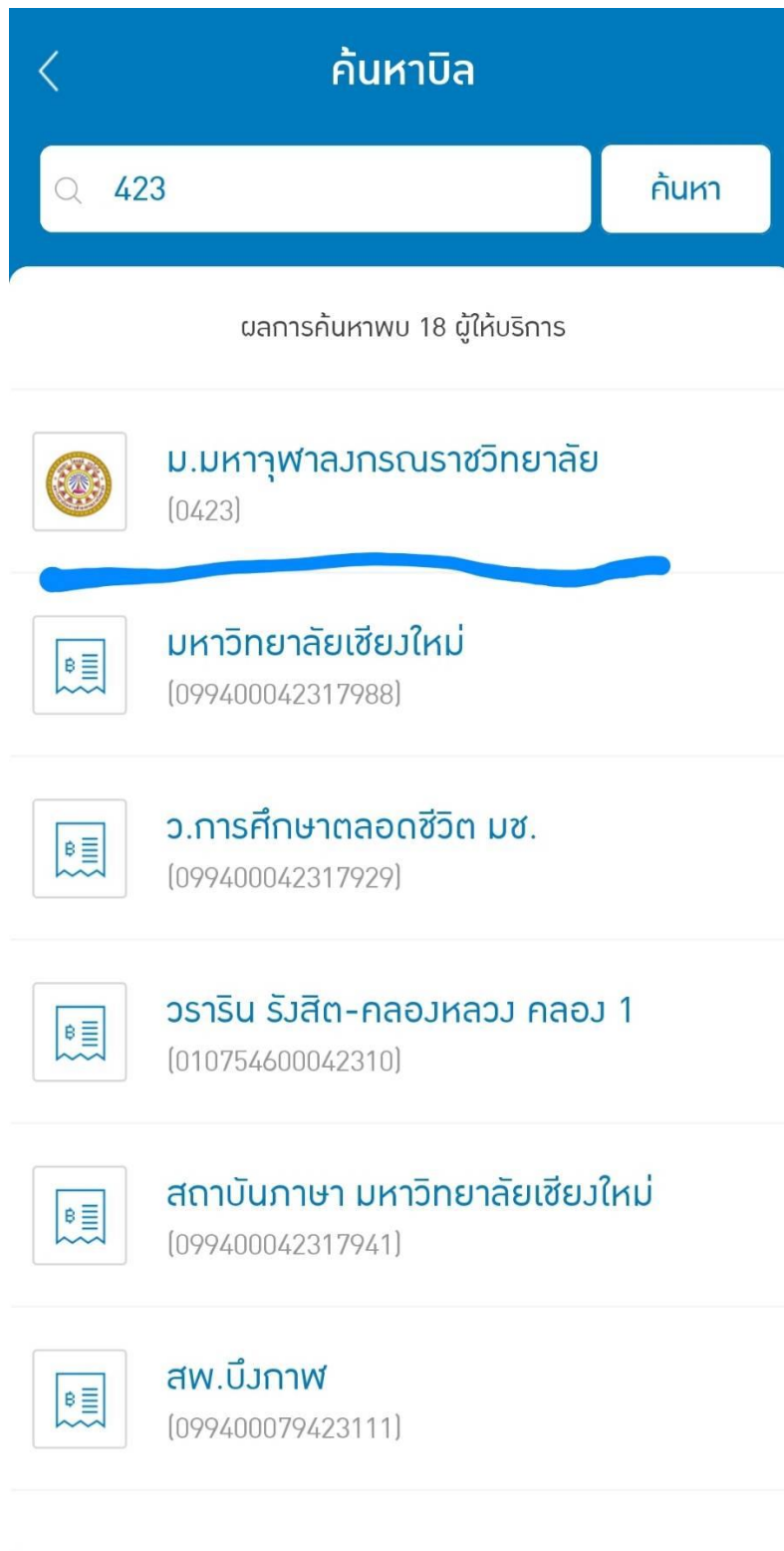
ค้นหาบิล



สแกนบิล

3. ค้นหารหัสของมหาวิทยาลัยมหาจุฬาลงกรณราชวิทยาลัย ส่วนกลาง คือ “423”

จะเจอชื่อ **ม.มหาจุฬาลงกรณราชวิทยาลัย**



#### 4. ใส่หมายเลขอ้างอิง ดังนี้

1. รหัสประจำตัวนิสิต 10 หลัก

2. ใส่หมายเลขที่ระบบรันในใบแจ้งหนี้


☰ **จ่ายบิล**

155-2-08785-8

**pan01**

บัญชี ทีเอ็มบี ออลล์ ฟรี


[REDACTED]


 **ม.มหาจุฬาลงกรณราชวิทยาลัย**  
(0423)

หมายเลขอ้างอิง 1

หมายเลขอ้างอิง 2

**฿ 0.00**  
ระบุจำนวนเงิน



 **28/03/2020** >  
จ่ายวันที่

 **บัญชีเงินฝาก**

# ตัวอย่างใบแจ้งชำระเงินด้านท้าย

พิมพ์-เช็คตามรอยกระดาษ

(ส่วนที่ 2 สำหรับธนาคาร)

 <b>มหาวิทยาลัยจุฬาลงกรณราชวิทยาลัย</b> ศาลากลางจังหวัดราชบุรี ถนนสาย ๑ ตำบลบ้านไร่ อำเภอเมืองราชบุรี จังหวัดราชบุรี โทร. ๐-๓๒๒๖๑-๕๐๕๒๗ ๕๒๖๒๕		<b>ใบแจ้งการชำระเงิน (เพื่อนำเข้าบัญชี)</b> Payment of Student Account	
<b>TMB</b> บมจ.ธนาคารทหารไทย จำกัด (มหาชน)  ธนาคารกรุงศรีอยุธยา จำกัด (มหาชน)			
<input type="checkbox"/> <b>Comp Code:423/Service Code:5226</b>	<input type="checkbox"/> <b>Comp Code : 54321</b>		
<b>1</b>	<b>2</b>	<b>3</b>	
		ชื่อ/Name: ██████████	
		รหัส/Student Code (Ref.1) : 5906504353	
		เลขที่อ้างอิง/Ref. No. (Ref.2) : 59065043536229	
สำหรับเจ้าหน้าที่ธนาคาร/Bank Use Only			
		ผู้รับเงิน Received By	
		ผู้รับมอบอำนาจ Received By	

- 1. ดู comcode
- 2. อ้างอิง 1.ใส่รหัสนิสิต
- 3. อ้างอิง 2 ใส่หมายเลขที่ระบบรันให้

**กรณีนี้อ่านผ่านแอป TMB**